

合世生醫科技股份有限公司及子公司
合併財務報告暨會計師核閱報告
民國 112 年及 111 年第三季
(股票代碼 1781)

公司地址：新北市中和區建一路 186 號 9 樓
電 話：(02)8227-1300

合世生醫科技股份有限公司及子公司
民國 112 年及 111 年第三季合併財務報告暨會計師核閱報告
目 錄

<u>項</u>	<u>目</u>	<u>頁 次</u>
一、	封面	1
二、	目錄	2 ~ 3
三、	會計師核閱報告書	4 ~ 5
四、	合併資產負債表	6 ~ 7
五、	合併綜合損益表	8
六、	合併權益變動表	9
七、	合併現金流量表	10
八、	合併財務報表附註	11 ~ 51
	(一) 公司沿革	11
	(二) 通過財務報告之日期及程序	11
	(三) 新發布及修訂準則及解釋之適用	11 ~ 12
	(四) 重大會計政策之彙總說明	12 ~ 21
	(五) 重大會計判斷、估計及假設不確定性之主要來源	21
	(六) 重要會計項目之說明	22 ~ 40
	(七) 關係人交易	40
	(八) 質押之資產	41
	(九) 重大或有負債及未認列之合約承諾	41

項	目	頁	次
(十)	重大之災害損失	41	
(十一)	重大之期後事項	41	
(十二)	其他	41 ~ 49	
(十三)	附註揭露事項	49 ~ 50	
(十四)	部門別財務資訊	50 ~ 51	

合世生醫科技股份有限公司 公鑒：

前言

合世生醫科技股份有限公司及子公司(以下簡稱「合世集團」)民國 112 年及 111 年 9 月 30 日之合併資產負債表，民國 112 年及 111 年 7 月 1 日至 9 月 30 日、民國 112 年及 111 年 1 月 1 日至 9 月 30 日之合併綜合損益表、暨民國 112 年及 111 年 1 月 1 日至 9 月 30 日之合併權益變動表、合併現金流量表，以及合併財務報表附註(包括重大會計政策彙總)，業經本會計師核閱竣事。依證券發行人財務報告編製準則及經金融監督管理委員會認可並發布生效之國際會計準則第 34 號「期中財務報導」編製允當表達之合併財務報表係管理階層之責任，本會計師之責任係依據核閱結果對合併財務報表作成結論。

範圍

除保留結論之基礎段所述者外，本會計師係依照中華民國核閱準則 2410 號「財務報表之核閱」執行核閱工作。核閱合併財務報表時所執行之程序包括查詢(主要向負責財務與會計事務之人員查詢)、分析性程序及其他核閱程序。核閱工作之範圍明顯小於查核工作之範圍，因此本會計師可能無法察覺所有可藉由查核工作辨認之重大事項，故無法表示查核意見。

保留結論之基礎

如合併財務報表附註四(三)所述，列入上開合併財務報表之部分非重要子公司之同期間財務報表未經會計師核閱，其民國 112 年及 111 年 9 月 30 日之資產總額分別為新台幣 3,524 仟元及新台幣 3,565 仟元，皆占合併資產總額之 0%；負債總額分別為新台幣 0 仟元及新台幣 0 仟元，皆占合併負債總額之 0%；其民國 112 年及 111 年 7 月 1 日至 9 月 30 日、民國 112 年及 111 年 1 月 1 日至 9 月 30 日之綜合損益總額分別為新台幣 0 仟元、新台幣 0 仟元、新台幣 9 仟元及新台幣 1 仟元，皆占合併綜合損益之 0%。

保留結論

依本會計師核閱結果，除保留結論之基礎段所述部分非重要子公司之財務報表倘經會計師核閱，對合併財務報表可能有所調整之影響外，並未發現上開合併財務報表在所有重大方面有未依照證券發行人財務報告編製準則及經金融監督管理委員會認可並發布生效之國際會計準則第 34 號「期中財務報導」編製，致無法允當表達合世集團民國 112 年及 111 年 9 月 30 日之合併財務狀況，民國 112 年及 111 年 7 月 1 日至 9 月 30 日、民國 112 年及 111 年 1 月 1 日至 9 月 30 日之合併財務績效，暨民國 112 年及 111 年 1 月 1 日至 9 月 30 日合併現金流量之情事。

資 誠 聯 合 會 計 師 事 務 所

徐明釗

徐明釗



會計師

支秉鈞

支秉鈞



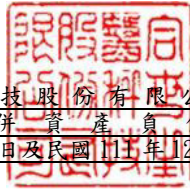
金融監督管理委員會

核准簽證文號：金管證審字第 1050029449 號

前財政部證券暨期貨管理委員會

核准簽證文號：(88)台財證(六)第 16120 號

中 華 民 國 1 1 2 年 1 1 月 9 日




合世生醫科技股份有限公司及子公司
合併資產負債表

民國112年9月30日及民國111年12月31日、9月30日

單位：新台幣仟元

資	產	附註	112年9月30日		111年12月31日		111年9月30日	
			金額	%	金額	%	金額	%
流動資產								
1100	現金及約當現金	六(一)	\$ 190,434	26	\$ 156,640	20	\$ 184,872	22
1136	按攤銷後成本衡量之金融資產—流動	六(三)及八	340	-	343	-	336	-
1150	應收票據淨額	六(四)	221	-	1,247	-	147	-
1170	應收帳款淨額	六(四)	133,938	19	140,605	17	92,492	11
1200	其他應收款		1,229	-	836	-	1,872	-
1220	本期所得稅資產		329	-	168	-	-	-
130X	存貨	六(五)	150,966	21	238,955	30	302,885	36
1410	預付款項	六(十三)	31,030	4	33,043	4	36,220	4
1470	其他流動資產		-	-	-	-	172	-
11XX	流動資產合計		<u>508,487</u>	<u>70</u>	<u>571,837</u>	<u>71</u>	<u>618,996</u>	<u>73</u>
非流動資產								
1517	透過其他綜合損益按公允價值衡量之金融資產—非流動	六(二)	1,200	-	1,667	-	1,771	-
1600	不動產、廠房及設備	六(六)及八	116,934	16	120,363	15	120,580	14
1755	使用權資產	六(七)	45,445	6	54,749	7	57,777	7
1760	投資性不動產淨額	六(九)及八	13,649	2	13,728	2	13,754	2
1780	無形資產		5,175	1	7,306	1	754	-
1840	遞延所得稅資產	六(二十四)	20,250	3	21,459	3	28,767	3
1900	其他非流動資產		13,205	2	8,650	1	9,097	1
15XX	非流動資產合計		<u>215,858</u>	<u>30</u>	<u>227,922</u>	<u>29</u>	<u>232,500</u>	<u>27</u>
1XXX	資產總計		<u>\$ 724,345</u>	<u>100</u>	<u>\$ 799,759</u>	<u>100</u>	<u>\$ 851,496</u>	<u>100</u>

(續次頁)


 合世生醫科技股份有限公司及子公司
 合併資產負債表
 民國112年9月30日及民國111年12月31日、9月30日

單位：新台幣仟元

負債及股東權益		附註	112年9月30日		111年12月31日		111年9月30日	
			金	%	金	%	金	%
流動負債								
2100	短期借款	六(十)	\$ 96,824	13	\$ 116,566	15	\$ 95,473	11
2130	合約負債—流動	六(十七)	21,879	3	36,315	5	18,780	2
2150	應付票據		13	-	169	-	11	-
2170	應付帳款		154,056	21	171,945	21	236,168	28
2200	其他應付款	六(十二)	22,233	3	19,079	2	24,948	3
2250	負債準備—流動	六(十四)	1,244	-	1,234	-	3,242	-
2280	租賃負債—流動		12,290	2	12,444	2	15,945	2
2320	一年或一營業週期內到期長期負債	六(十一)	12,612	2	12,612	2	12,612	2
2399	其他流動負債—其他		4,340	1	3,225	-	2,623	-
21XX	流動負債合計		<u>325,491</u>	<u>45</u>	<u>373,589</u>	<u>47</u>	<u>409,802</u>	<u>48</u>
非流動負債								
2540	長期借款	六(十一)	22,373	3	31,529	4	34,683	4
2570	遞延所得稅負債	六(二十四)	4,124	1	5,357	-	6,741	1
2580	租賃負債—非流動		7,904	1	16,132	2	15,858	2
2600	其他非流動負債		581	-	574	-	579	-
25XX	非流動負債合計		<u>34,982</u>	<u>5</u>	<u>53,592</u>	<u>6</u>	<u>57,861</u>	<u>7</u>
2XXX	負債總計		<u>360,473</u>	<u>50</u>	<u>427,181</u>	<u>53</u>	<u>467,663</u>	<u>55</u>
歸屬於母公司業主之權益								
股本		六(十五)						
3110	普通股股本		474,076	66	474,076	60	474,076	56
資本公積								
3200	資本公積		8	-	8	-	8	-
保留盈餘(累積虧損)		六(十六)						
3310	法定盈餘公積		1,940	-	1,940	-	1,940	-
3320	特別盈餘公積		17,462	2	17,462	2	17,462	2
3350	待彌補虧損		(85,273)	(12)	(79,005)	(10)	(64,810)	(8)
其他權益								
3400	其他權益		(44,341)	(6)	(41,903)	(5)	(44,843)	(5)
31XX	歸屬於母公司業主之權益合計		<u>363,872</u>	<u>50</u>	<u>372,578</u>	<u>47</u>	<u>383,833</u>	<u>45</u>
3XXX	權益總計		<u>363,872</u>	<u>50</u>	<u>372,578</u>	<u>47</u>	<u>383,833</u>	<u>45</u>
3X2X	負債及股東權益總計		<u>\$ 724,345</u>	<u>100</u>	<u>\$ 799,759</u>	<u>100</u>	<u>\$ 851,496</u>	<u>100</u>

後附合併財務報表附註為本合併財務報告之一部分，請併同參閱。

董事長：楊國和



經理人：李紹弘



會計主管：李淑芬



合世生醫科技股份有限公司及子公司

合併綜合損益表

民國112年及111年1月1日至9月30日

單位：新台幣仟元
(除每股盈餘(虧損)為新台幣元外)

項目	附註	112年7月1日 至9月30日		111年7月1日 至9月30日		112年1月1日 至9月30日		111年1月1日 至9月30日	
		金額	%	金額	%	金額	%	金額	%
4000 營業收入	六(十七)	\$ 213,281	100	\$ 241,542	100	\$ 485,346	100	\$ 568,873	100
5000 營業成本	六(五) (二十二) (二十三)	(164,224)	(77)	(212,883)	(88)	(405,739)	(83)	(505,587)	(89)
5900 營業毛利		49,057	23	28,659	12	79,607	17	63,286	11
營業費用	六(二十二) (二十三)								
6100 推銷費用		(5,662)	(3)	(5,782)	(2)	(15,221)	(3)	(18,089)	(3)
6200 管理費用		(23,537)	(11)	(26,541)	(11)	(71,980)	(15)	(75,356)	(13)
6300 研究發展費用		(3,772)	(2)	(3,962)	(2)	(11,766)	(3)	(13,255)	(3)
6450 預期信用減損利益(損失)		(1,076)	-	71	-	(1,064)	-	(371)	-
6000 營業費用合計		(34,047)	(16)	(36,214)	(15)	(100,031)	(21)	(107,071)	(19)
6900 營業利益(損失)		15,010	7	(7,555)	(3)	(20,424)	(4)	(43,785)	(8)
營業外收入及支出									
7100 利息收入	六(十八)	392	-	108	-	918	-	334	-
7010 其他收入	六(八)(九) (十九)	649	-	668	-	2,673	1	4,254	1
7020 其他利益及損失	六(二十)	12,921	6	17,447	7	14,713	3	34,020	6
7050 財務成本	六(二十一)	(1,244)	-	(842)	-	(4,071)	(1)	(2,191)	(1)
7000 營業外收入及支出合計		12,718	6	17,381	7	14,233	3	36,417	6
7900 稅前淨利(淨損)		27,728	13	9,826	4	(6,191)	(1)	(7,368)	(2)
7950 所得稅(費用)利益	六(二十四)	(4,167)	(2)	(2,058)	(1)	77	-	4,015	1
8200 本期淨利(淨損)		\$ 23,561	11	\$ 7,768	3	\$ 6,268	(1)	\$ 3,353	(1)
其他綜合損益(淨額)									
不重分類至損益之項目									
8316 透過其他綜合損益按公允價值衡量之權益工具投資未實現評價損益	六(二)	(\$ 27)	-	\$ 94	-	(\$ 467)	-	(\$ 1,781)	-
8310 不重分類至損益之項目總額		(27)	-	94	-	(467)	-	(1,781)	-
後續可能重分類至損益之項目									
8361 國外營運機構財務報表換算之兌換差額		(2,970)	(1)	10,818	5	(1,971)	(1)	10,791	2
8360 後續可能重分類至損益之項目總額		(2,970)	(1)	10,818	5	(1,971)	(1)	10,791	2
8300 其他綜合損益(淨額)		(\$ 2,997)	(1)	\$ 10,912	5	(\$ 2,438)	(1)	\$ 9,010	2
8500 本期綜合損益總額		\$ 20,564	10	\$ 18,680	8	(\$ 8,706)	(2)	\$ 5,657	1
淨利(損)歸屬於：									
8610 母公司業主		\$ 23,561	11	\$ 7,768	3	(\$ 6,268)	(1)	(\$ 3,353)	(1)
綜合損益總額歸屬於：									
8710 母公司業主		\$ 20,564	10	\$ 18,680	8	(\$ 8,706)	(2)	\$ 5,657	1
9750 基本每股盈餘(虧損)	六(二十五)	\$ 0.50		\$ 0.16		(\$ 0.13)		(\$ 0.07)	
9850 稀釋每股盈餘(虧損)	六(二十五)	\$ 0.50		\$ 0.16		(\$ 0.13)		(\$ 0.07)	

後附合併財務報表附註為本合併財務報告之一部分，請併同參閱。

董事長：楊國和



經理人：李紹弘



會計主管：李淑芬




 合世生醫科技股份有限公司及子公司
 合併權益變動表
 民國112年及111年1月1日至9月30日

單位：新台幣仟元

	歸屬於母公 司業主之權 益								總額
	附註	普通股股本	資本公積 其他	法定盈餘公積	特別盈餘公積	待彌補虧損	國外營運機構財務報表 換算之兌換差額	業主之權 益 透過其他綜合損益按公 允價值衡量之金融資產 未實現損益	
<u>111年1月1日至9月30日</u>									
111年1月1日餘額		\$ 474,076	\$ 8	\$ 1,940	\$ 17,462	(\$ 61,457)	(\$ 47,405)	(\$ 6,448)	\$ 378,176
111年度淨損		-	-	-	-	(3,353)	-	-	(3,353)
111年度其他綜合損益	六(二)	-	-	-	-	-	10,791	(1,781)	9,010
111年度綜合損益總額		-	-	-	-	(3,353)	10,791	(1,781)	5,657
111年9月30日餘額		\$ 474,076	\$ 8	\$ 1,940	\$ 17,462	(\$ 64,810)	(\$ 36,614)	(\$ 8,229)	\$ 383,833
<u>112年1月1日至9月30日</u>									
112年1月1日餘額		\$ 474,076	\$ 8	\$ 1,940	\$ 17,462	(\$ 79,005)	(\$ 33,570)	(\$ 8,333)	\$ 372,578
112年度淨損		-	-	-	-	(6,268)	-	-	(6,268)
112年度其他綜合損益	六(二)	-	-	-	-	-	(1,971)	(467)	(2,438)
112年度綜合損益總額		-	-	-	-	(6,268)	(1,971)	(467)	(8,706)
112年9月30日餘額		\$ 474,076	\$ 8	\$ 1,940	\$ 17,462	(\$ 85,273)	(\$ 35,541)	(\$ 8,800)	\$ 363,872

後附合併財務報表附註為本合併財務報告之一部分，請併同參閱。

董事長：楊國和

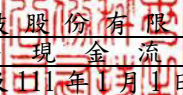


經理人：李紹弘



會計主管：李淑芬




 合世生醫科技股份有限公司及子公司
 合併現金流量表
 民國112年及111年1月1日至9月30日

單位：新台幣仟元

附註	112年1月1日 至9月30日	111年1月1日 至9月30日
營業活動之現金流量		
本期稅前淨損	(\$ 6,191)	(\$ 7,368)
調整項目		
收益費損項目		
預期信用減損損失	1,064	371
折舊費用(含投資性不動產及使用權資產)	六(六)(七)(九) (二十二) 14,550	15,350
攤銷費用	六(二十二) 3,604	3,225
財務成本	六(二十一) 4,071	2,191
利息收入	六(十八) (918)	(334)
處分不動產、廠房及設備利益	六(六)(二十) (8)	(1,440)
未實現外幣兌換利益	(15,901)	(32,498)
租賃修改利益	六(二十) -	(86)
與營業活動相關之資產/負債變動數		
與營業活動相關之資產之淨變動		
應收票據	1,026	735
應收帳款	5,603	9,213
其他應收款	(393)	875
存貨	87,989	(63,509)
預付款項	2,013	(5,665)
其他流動資產	-	(104)
其他非流動資產	(2,309)	(4,402)
與營業活動相關之負債之淨變動		
合約負債	(14,436)	(19,049)
應付票據	(156)	(152)
應付帳款	(17,889)	55,393
其他應付款	3,164	(7,589)
其他流動負債	1,115	(1,548)
營運產生之現金流入(流出)	65,998	(56,391)
收取之利息	918	334
支付之利息	(4,071)	(2,191)
支付之所得稅	(160)	-
營業活動之淨現金流入(流出)	62,685	(58,248)
投資活動之現金流量		
取得不動產、廠房及設備	六(六)(二十六) (2,652)	(3,521)
處分不動產、廠房及設備價款	六(六) 109	2,118
取得無形資產	(112)	(427)
預付設備款增加	(3,493)	(568)
存出保證金增加	(114)	(136)
投資活動之淨現金流出	(6,262)	(2,534)
籌資活動之現金流量		
短期借款舉借	六(二十七) 199,000	225,473
短期借款償還	六(二十七) (218,109)	(195,000)
長期借款償還	六(十一) (二十七) (9,156)	(9,458)
租賃本金償還	六(二十七) (8,732)	(10,046)
存入保證金增加	7	12
籌資活動之淨現金(流出)流入	(36,990)	10,981
匯率變動對現金及約當現金之影響數	14,361	34,659
本期現金及約當現金增加(減少)數	33,794	(15,142)
期初現金及約當現金餘額	156,640	200,014
期末現金及約當現金餘額	\$ 190,434	\$ 184,872

後附合併財務報表附註為本合併財務報告之一部分，請併同參閱。

董事長：楊國和



經理人：李紹弘



會計主管：李淑芬




合世生醫科技股份有限公司及子公司
合併財務報表附註
民國112年及111年第三季

單位：新台幣仟元
(除特別註明者外)

一、公司沿革

合世生醫科技股份有限公司(以下簡稱「本公司」)及子公司(以下本公司及子公司統稱「本集團」)於中華民國85年12月設立，原名合世股份有限公司，民國92年3月變更公司名稱為合世生醫科技股份有限公司，主要營業項目為血糖偵測機、電子血壓計及藥物微霧化器等醫療器材設備之設計、製造及買賣業務。本公司股票自民國93年12月24日起於財團法人中華民國證券櫃檯買賣中心市場交易。

二、通過財務報告之日期及程序

本合併財務報告已於民國112年11月9日經董事會通過後發布。

三、新發布及修訂準則及解釋之適用

(一)已採用金融監督管理委員會(以下簡稱「金管會」)認可並發布生效之新發布、修正後國際財務報導準則之影響

下表彙列金管會認可並發布生效之民國112年適用之國際財務報導準則之新發布、修正及修訂之準則及解釋：

<u>新發布/修正/修訂準則及解釋</u>	<u>國際會計準則理事會 發布之生效日</u>
國際會計準則第1號之修正「會計政策之揭露」	民國112年1月1日
國際會計準則第8號之修正「會計估計值之定義」	民國112年1月1日
國際會計準則第12號之修正「與單一交易所產生之資產及負債有關之遞延所得稅」	民國112年1月1日
國際會計準則第12號之修正「國際租稅變革—支柱二規則範本」	民國112年5月23日

本集團經評估上述準則及解釋對本集團財務狀況與財務績效並無重大影響。

(二) 尚未採用金管會認可之新發布、修正後國際財務報導準則之影響

下表彙列金管會認可之民國 113 年適用之國際財務報導準則之新發布、修正及修訂之準則及解釋：

<u>新發布/修正/修訂準則及解釋</u>	<u>國際會計準則理事會 發布之生效日</u>
國際財務報導準則第16號之修正「售後租回中之租賃負債」	民國113年1月1日
國際會計準則第1號之修正「負債之流動或非流動分類」	民國113年1月1日
國際會計準則第1號之修正「具合約條款之非流動負債」	民國113年1月1日
國際會計準則第7號及國際財務報導準則第7號之修正「供應商融資安排」	民國113年1月1日

本集團經評估上述準則及解釋對本集團財務狀況與財務績效並無重大影響。

(三) 國際會計準則理事會已發布但尚未經金管會認可之國際財務報導準則之影響

下表彙列國際會計準則理事會已發布但尚未納入金管會認可之國際財務報導準則之新發布、修正及修訂之準則及解釋：

<u>新發布/修正/修訂準則及解釋</u>	<u>國際會計準則理事會 發布之生效日</u>
國際財務報導準則第10號及國際會計準則第28號之修正「投資者與其關聯企業或合資間之資產出售或投入」	待國際會計準則理事會決定
國際財務報導準則第17號「保險合約」	民國112年1月1日
國際財務報導準則第17號「保險合約」之修正	民國112年1月1日
國際財務報導準則第17號之修正「初次適用國際財務報導準則第17號及國際財務報導準則第9號—比較資訊」	民國112年1月1日
國際會計準則第21號之修正「缺乏可兌換性」	民國114年1月1日

本集團經評估上述準則及解釋對本集團財務狀況與財務績效並無重大影響。

四、重大會計政策之彙總說明

編製本合併財務報告所採用之主要會計政策說明如下。除另有說明外，此等政策在所有報導期間一致地適用。

(一) 遵循聲明

本合併財務報告係依據證券發行人財務報告編製準則與金管會認可並發布生效之國際會計準則第 34 號「期中財務報導」編製。

(二) 編製基礎

1. 除下列重要項目外，本合併財務報告係按歷史成本編製：

- (1) 按公允價值衡量之透過其他綜合損益按公允價值衡量之金融資產。
- (2) 按退休基金資產減除確定福利義務現值之淨額認列之確定福利負債。

2. 編製符合金管會認可並發布生效之國際財務報導準則、國際會計準則、解釋及解釋公告(以下簡稱 IFRSs)之財務報告需要使用一些重要會計估計值，在應用本集團的會計政策過程中亦需要管理階層運用其判斷，涉及高度判斷或複雜性之項目，或涉及合併財務報告之重大假設及估計之項目，請詳附註五說明。

(三) 合併基礎

1. 合併財務報告編製原則

- (1) 本集團將所有子公司納入合併財務報告編製之個體。子公司指受本集團控制之個體(包括結構型個體)，當本集團暴露於來自對該個體之參與之變動報酬或對該等變動報酬享有權利，且透過對該個體之權力有能力影響該等報酬時，本集團即控制該個體。子公司自本集團取得控制之日起納入合併財務報告，於喪失控制之日起終止合併。
- (2) 集團內公司間之交易、餘額及未實現損益業已銷除。子公司之會計政策已作必要之調整，與本集團採用之政策一致。
- (3) 對子公司持股之變動若未導致喪失控制(與非控制權益之交易)，係作為權益交易處理，亦即視為與業主間進行之交易。非控制權益之調整金額與所支付或收取對價之公允價值間之差額係直接認列於權益。
- (4) 當集團喪失對子公司之控制，對前子公司之剩餘投資係按公允價值重新衡量，並作為原始認列金融資產之公允價值或原始認列投資關聯企業或合資之成本，公允價值與帳面金額之差額認列為當期損益。對於先前認列於其他綜合損益與該子公司有關之所有金額，其會計處理與本集團若直接處分相關資產或負債之基礎相同，亦即如先前認列為其他綜合損益之利益或損失，於處分相關資產或負債時將被重分類為損益，則當喪失對子公司之控制時，將該利益或損失自權益重分類為損益。

2. 列入合併財務報告之子公司：

投資公司 名稱	子公司 名稱	業務性質	所持股權百分比			說明
			112年 9月30日	111年 12月31日	111年 9月30日	
合世生醫科技 股份有限公司 (合世生醫)	H&L INTERNATIONAL CO., LTD. (H&L INT'L)	一般投資	100	100	100	-
合世生醫	帝寶生醫股份 有限公司	醫療器材批 發/零售	100	100	100	註
合世生醫	合世醫療(越南) 責任有限公司 (合世越南)	測量儀器及 用具之製造 銷售	100	100	100	-

投資公司 名稱	子公司 名稱	業務性質	所持股權百分比			說明
			112年 9月30日	111年 12月31日	111年 9月30日	
H&L INT'L	RICH LINK CO., LTD. (RICH LINK)	一般投資	100	100	100	-
RICH LINK	合泰醫療電子 (蘇州)有限公司 (合泰醫療)	測量儀器及 用具之製造 銷售	100	100	100	-

註：因不符合重要子公司之定義，民國 112 年及 111 年 9 月 30 日之財務報告未經會計師核閱。

3. 未列入合併財務報告之子公司：無。
4. 子公司會計期間不同之調整及處理方式：不適用。
5. 重大限制：無此情形。
6. 對本集團具重大性之非控制權益之子公司：無此情形。

(四) 外幣換算

本集團內每一個體之財務報告所列之項目，均係以該個體營運所處主要經濟環境之貨幣（即功能性貨幣）衡量。本合併財務報告係以本公司之功能性貨幣「新台幣」作為表達貨幣列報。

1. 外幣交易及餘額

- (1) 外幣交易採用交易日或衡量日之即期匯率換算為功能性貨幣，換算此等交易產生之換算差額認列為當期損益。
- (2) 外幣貨幣性資產及負債餘額，按資產負債表日之即期匯率評價調整，因調整而產生之換算差額認列為當期損益。
- (3) 外幣非貨幣性資產及負債餘額，屬透過損益按公允價值衡量者，按資產負債表日之即期匯率評價調整，因調整而產生之兌換差額認列為當期損益；屬透過其他綜合損益按公允價值衡量者，按資產負債表日之即期匯率評價調整，因調整而產生之兌換差額認列於其他綜合損益項目；屬非按公允價值衡量者，則按初始交易日之歷史匯率衡量。
- (4) 所有兌換損益在損益表之「其他利益及損失」列報。

2. 國外營運機構之換算

- (1) 功能性貨幣與表達貨幣不同之所有集團個體，其經營結果和財務狀況以下列方式換算為表達貨幣：
 - A. 表達於每一資產負債表之資產及負債係以該資產負債表日之收盤匯率換算；
 - B. 表達於每一綜合損益表之收益及費損係以當期平均匯率換算；及
 - C. 所有因換算而產生之兌換差額認列為其他綜合損益。
- (2) 當部分處分或出售之國外營運機構為子公司時，係按比例將認列為其

他綜合損益之累計兌換差額重新歸屬予該國外營運機構之非控制權益。惟當本集團即使仍保留對前子公司之部分權益，但已喪失對國外營運機構屬子公司之控制，則係以處分對國外營運機構之全部權益處理。

(五) 資產負債區分流動及非流動之分類標準

1. 資產符合下列條件之一者，分類為流動資產：

- (1) 預期將於正常營業週期中實現該資產，或意圖將其出售或消耗者。
- (2) 主要為交易目的而持有者。
- (3) 預期於資產負債表日後十二個月內實現者。
- (4) 現金或約當現金，但於資產負債表日後至少十二個月交換或用以清償負債受到限制者除外。

本集團將所有不符合上述條件之資產分類為非流動。

2. 負債符合下列條件之一者，分類為流動負債：

- (1) 預期將於正常營業週期中清償者。
- (2) 主要為交易目的而持有者。
- (3) 預期於資產負債表日後十二個月內到期清償者。
- (4) 不能無條件將清償期限遞延至資產負債表日後至少十二個月者。負債之條款，可能依交易對方之選擇，以發行權益工具而導致清償者，不影響其分類。

本集團將所有不符合上述條件之負債分類為非流動。

(六) 約當現金

約當現金係指短期並具高度流動性之投資，該投資可隨時轉換成定額現金且價值變動之風險甚小。定期存款符合前述定義且其持有目的係為滿足營運上之短期現金承諾者，分類為約當現金。

(七) 透過其他綜合損益按公允價值衡量之金融資產

1. 係指原始認列時作一不可撤銷之選擇，將非持有供交易之權益工具投資的公允價值變動列報於其他綜合損益；或同時符合下列條件之債務工具投資：

- (1) 在以收取合約現金流量及出售為目的之經營模式下持有該金融資產。
- (2) 該金融資產之合約條款產生特定日期之現金流量，完全為支付本金及流通在外本金金額之利息。

2. 本集團對於符合交易慣例之透過其他綜合損益按公允價值衡量之金融資產係採用交易日會計。

3. 本集團於原始認列時按其公允價值加計交易成本衡量，後續按公允價值衡量：

- (1) 屬權益工具之公允價值變動認列於其他綜合損益，於除列時，先前認列於其他綜合損益之累積利益或損失後續不得重分類至損益，轉列至保留盈餘項下。當收取股利之權利確立，與股利有關之經濟效益很有可能流入，及股利金額能可靠衡量時，本集團於損益認列股利收入。
- (2) 屬債務工具之公允價值變動認列於其他綜合損益，於除列前之減損損失、利息收入及外幣兌換損益認列於損益，於除列時，先前認列於其他綜合損益之累積利益或損失將自權益重分類至損益。

(八) 按攤銷後成本衡量之金融資產

1. 係指同時符合下列條件者：

- (1) 在以收取合約現金流量為目的之經營模式下持有該金融資產。
- (2) 該金融資產之合約條款產生特定日期之現金流量，完全為支付本金及流通在外本金金額之利息。

2. 本集團對於符合交易慣例之按攤銷後成本衡量之金融資產係採用交易日會計。

3. 本集團持有不符合約當現金之定期存款，因持有期間短，折現之影響不重大，係以投資金額衡量。

(九) 應收帳款及票據

1. 係指依合約約定，已具無條件收取因移轉商品或勞務所換得對價金額權利之帳款及票據。

2. 屬未付息之短期應收帳款及票據，因折現之影響不大，本集團係以原始發票金額衡量。

(十) 金融資產減損

本集團於每一資產負債表日，就透過其他綜合損益按公允價值衡量之債務工具投資及按攤銷後成本衡量之金融資產，考量所有合理且可佐證之資訊(包括前瞻性者)後，對自原始認列後信用風險並未顯著增加者，按 12 個月預期信用損失金額衡量備抵損失；對自原始認列後信用風險已顯著增加者，按存續期間預期信用損失金額衡量備抵損失；就不包含重大財務組成部分之應收帳款或合約資產，按存續期間預期信用損失金額衡量備抵損失。

(十一) 金融資產之除列

本集團於符合下列情況之一時，將除列金融資產：

1. 收取來自金融資產現金流量之合約權利失效。
2. 移轉收取金融資產現金流量之合約權利，且業已移轉金融資產所有權之幾乎所有風險及報酬。
3. 移轉收取金融資產現金流量之合約權利，惟未保留對金融資產之控制。

(十二) 出租人之租賃交易－營業租賃

營業租賃之租賃收益扣除給予承租人之任何誘因，於租賃期間內按直線法攤銷認列為當期損益。

(十三) 存貨

存貨按成本與淨變現價值孰低者衡量，成本依加權平均法決定。製成品及在製品之成本包括原料、直接人工、其他直接成本及生產相關之製造費用（按正常產能分攤），惟不包括借款成本。比較成本與淨變現價值孰低時，採逐項比較法，淨變現價值係指在正常營業過程中之估計售價減除至完工尚需投入之估計成本及完成出售所需之估計成本後之餘額。

(十四) 不動產、廠房及設備

1. 不動產、廠房及設備係以取得成本為入帳基礎，並將購建期間之有關利息資本化。
2. 後續成本只有在與該項目有關之未來經濟效益很有可能流入本集團，且該項目之成本能可靠衡量時，才包括在資產之帳面金額或認列為一項單獨資產。被重置部分之帳面金額應除列。所有其他維修費用於發生時認列為當期損益。
3. 不動產、廠房及設備之後續衡量採成本模式，除土地不提折舊外，其他按估計耐用年限以直線法計提折舊。不動產、廠房及設備各項組成若屬重大，則單獨提列折舊。
4. 本集團於每一財務年度結束日對各項資產之殘值、耐用年限及折舊方法進行檢視，若殘值及耐用年限之預期值與先前之估計不同時，或資產所含之未來經濟效益之預期消耗型態已有重大變動，則自變動發生日起依國際會計準則第 8 號「會計政策、會計估計值變動及錯誤」之會計估計值變動規定處理。各項資產之耐用年限如下：

房屋及建築	50 年
機器設備	3 年～10 年
辦公設備	3 年～ 6 年
其他設備	3 年～ 6 年

(十五) 承租人之租賃交易－使用權資產

1. 租賃資產於可供本集團使用之日認列為使用權資產及租賃負債。當租賃合約係屬短期租賃或低價值標的資產之租賃時，將租賃給付採直線法於租賃期間認列為費用。
2. 使用權資產於租賃開始日按成本認列，成本包括於開始日或之前支付之任何租賃給付。後續採成本模式衡量，於使用權資產之耐用年限屆滿時或租賃期間屆滿時兩者之較早者，提列折舊費用。當租賃負債重評估時，使用權資產將調整租賃負債之任何再衡量數。

(十六) 投資性不動產

投資性不動產以取得成本認列，後續衡量採成本模式。除土地外，按估計耐用年限以直線法提列折舊，耐用年限為 50 年。

(十七) 無形資產

無形資產主要係技術權利金及電腦軟體，以取得成本為入帳基礎並採直線法攤銷。技術授權金攤銷年限為 1~6 年，電腦軟體攤銷年限為 1~3 年。

(十八) 非金融資產減損

本集團於資產負債表日針對有減損跡象之資產，估計其可回收金額，當可回收金額低於其帳面價值時，則認列減損損失。可回收金額係指一項資產之公允價值減處分成本或其使用價值，兩者較高者。當以前年度已認列資產減損之情況不存在或減少時，則迴轉減損損失，惟迴轉減損損失而增加之資產帳面金額，不超過該資產若未認列減損損失情況下減除折舊或攤銷後之帳面金額。

(十九) 借款

係指向銀行借入之長、短期款項。本集團於原始認列時按其公允價值減除交易成本衡量，後續就減除交易成本後之價款與贖回價值之任何差額，採有效利息法按攤銷程序於流通期間內認列利息費用於損益。

(二十) 應付帳款及票據

1. 係指因賒購原物料、商品或勞務所發生之債務及因營業與非因營業而發生之應付票據。
2. 屬未付息之短期應付帳款及票據，因折現之影響不大，本集團係以原始發票金額衡量。

(二十一) 金融負債之除列

本集團於合約明定之義務履行、取消或到期時，除列金融負債。

(二十二) 負債準備

負債準備(係保固產生)係因過去事件而負有現時法定或推定義務，很有可能需要流出具經濟效益之資源以清償該義務，且該義務之金額能可靠估計時認列。負債準備之衡量係以資產負債表日清償該義務所需支出之最佳估計現值衡量，折現率採用反映目前市場對貨幣時間價值及負債特定風險之評估之稅前折現率，折現之攤銷認列為利息費用。未來營運損失不得認列負債準備。

(二十三) 員工福利

1. 短期員工福利

短期員工福利係以預期支付之非折現金額衡量，並於相關服務提供時認列為費用。

2. 退休金

(1) 確定提撥計畫

對於確定提撥計畫，係依權責發生基礎將應提撥之退休基金數額認列為當期之退休金成本。預付提撥金於可退還現金或減少未來給付之範圍內認列為資產。

(2) 確定福利計畫

- A. 確定福利計畫下之淨義務係以員工當期或過去服務所賺得之未來福利金額折現計算，並以資產負債表日之確定福利義務現值減除計畫資產之公允價值。確定福利淨義務每年由精算師採用預計單位福利法計算，折現率則參考資產負債表日與確定福利計畫之貨幣及期間一致之高品質公司債之市場殖利率決定；在高品質公司債無深度市場之國家，係使用政府公債（於資產負債表日）之市場殖利率。
- B. 確定福利計畫產生再衡量數於發生當期認列於其他綜合損益，並表達於保留盈餘。
- C. 期中期間之退休金成本係採用前一財務年度結束日依精算決定之退休金成本率，以年初至當期末為基礎計算。若該結束日後有重大市場變動及重大縮減、清償或其他重大一次性事項，則加以調整，並配合前述政策揭露相關資訊。

3. 員工酬勞及董事酬勞

員工酬勞及董事酬勞係於具法律或推定義務且金額可合理估計時，認列為費用及負債。嗣後決議實際配發金額與估列金額有差異時，則按會計估計值變動處理。另以股票發放員工酬勞者，計算股數之基礎為董事會決議日前一收盤價。

(二十四) 所得稅

1. 所得稅費用包含當期及遞延所得稅。除與列入其他綜合損益或直接列入權益之項目有關之所得稅分別列入其他綜合損益或直接列入權益外，所得稅係認列於損益。
2. 本集團依據營運及產生應課稅所得之所在國家在資產負債表日已立法或已實質性立法之稅率計算當期所得稅。管理階層就適用所得稅相關法規定期評估所得稅申報之狀況，並在適用情況下根據預期須向稅捐機關支付之稅款估列所得稅負債。未分配盈餘依所得稅法加徵之所得稅，嗣盈餘產生年度之次年度於股東會通過盈餘分派案後，始就實際盈餘之分派情形，認列未分配盈餘所得稅費用。
3. 遞延所得稅採用資產負債表法，按資產及負債之課稅基礎與其於合併資產負債表之帳面金額所產生之暫時性差異認列。源自於原始認列之商譽所產生之遞延所得稅負債則不予認列，若遞延所得稅源自於交易（不包括企業合併）中對資產或負債之原始認列，且在交易當時未影響會計利潤或課稅所得（課稅損失）亦未產生相等之應課稅及可減除暫時性差異，則不予認列。若投資子公司產生之暫時性差異，本集團可以控制暫時性差異迴轉之時點，且暫時性差異很有可能於

可預見之未來不會迴轉者則不予認列。遞延所得稅採用在資產負債表日已立法或已實質性立法，並於有關之遞延所得稅資產實現或遞延所得稅負債清償時預期適用之稅率（及稅法）為準。

4. 遞延所得稅資產於暫時性差異很有可能用以抵減未來應課稅所得之範圍內認列，並於每一資產負債表日重評估未認列及已認列之遞延所得稅資產。
5. 當有法定執行權將所認列之當期所得稅資產及負債金額互抵且有意圖以淨額基礎清償或同時實現資產及清償負債時，始將當期所得稅資產及當期所得稅負債互抵；當有法定執行權將當期所得稅資產及當期所得稅負債互抵，且遞延所得稅資產及負債由同一稅捐機關課徵所得稅之同一納稅主體、或不同納稅主體產生但各主體意圖以淨額基礎清償或同時實現資產及清償負債時，始將遞延所得稅資產及負債互抵。
6. 期中期間之所得稅費用以估計之年度平均有效稅率應用至期中期間之稅前損益計算之，並配合前述政策揭露相關資訊。
7. 期中期間發生稅率變動時，本集團於變動發生當期一次認列變動影響數，對於所得稅與認列於損益之外的項目有關者，將變動影響數認列於其他綜合損益或權益項目，對於所得稅與認列於損益的項目有關者，則將變動影響數認列於損益。

(二十五) 股本

普通股分類為權益。直接歸屬於發行新股或認股權之增額成本以扣除所得稅後之淨額於權益中列為價款減項。

(二十六) 股利分配

分派予本公司股東之股利於本公司董事會決議分派股利時於財務報告認列，分派現金股利認列為負債，分派股票股利則認列為待分配股票股利，並於發行新股基準日時轉列普通股。

(二十七) 收入認列

1. 商品銷售

- (1) 本集團製造並銷售血糖偵測機、電子血壓計及藥物微霧化器等相關醫療器材設備。銷貨收入於產品之控制移轉予客戶時認列，即當產品被交付予批發商，批發商對於產品銷售之通路及價格具有裁量權，且本集團並無尚未履行之履約義務可能影響批發商接受該產品時。當產品被運送至指定地點，陳舊過時及滅失之風險已移轉予批發商，且批發商依據銷售合約接受產品，或有客觀證據證明所有接受標準皆已滿足時，商品交付方屬發生。
- (2) 醫療器材設備之銷售收入以合約價格扣除估計銷貨折讓/價格減讓之淨額認列。給予客戶之銷貨折讓/價格減讓通常以累積銷售量為基礎計算，本集團依據歷史經驗採期望值法估計銷貨折讓/價格減讓，收入認列金額以未來高度很有可能不會發生重大迴轉

之部分為限，並於每一資產負債表日更新估計。截至資產負債表日止之銷貨相關之估計應付客戶銷貨折讓/價格減讓認列為退款負債。銷貨交易之收款條件與市場實務一致，故判斷合約中並未包含重大財務組成部分。

(3)本集團對銷售之產品提供標準保固，對產品瑕疵負有維修或替換正常品之義務，於銷貨時認列負債準備。

(4)應收帳款於商品交付予客戶時認列，因自該時點起本集團對合約價款具無條件權利，僅須時間經過即可自客戶收取對價。

2. 取得客戶合約成本

本集團為取得客戶合約所發生之增額成本雖預期可回收，惟相關合約期間短於一年，故將該等成本於發生時認列於費用。

(二十八) 營運部門

本集團營運部門資訊與提供給主要營運決策者之內部管理報告採一致之方式報導。主要營運決策者負責分配資源予營運部門並評估其績效，經辨識本集團之主要營運決策者為董事會。

五、重大會計判斷、估計及假設不確定性之主要來源

本集團編製本合併財務報告時，管理階層已運用其判斷以決定所採用之會計政策，並依據資產負債表日當時之情況對於未來事件之合理預期以作出會計估計值及假設。所作出之重大會計估計值與假設可能與實際結果存有差異，將考量歷史經驗及其他因子持續評估及調整。該等估計及假設具有導致資產及負債帳面金額於下個財務年度重大調整之風險。請詳下列對重大會計判斷、估計與假設不確定性之說明：

(一) 會計政策採用之重要判斷

無。

(二) 重要會計估計值及假設

存貨之評價

由於存貨須以成本與淨變現價值孰低者計價，故本集團必須運用判斷及估計決定資產負債表日存貨之淨變現價值。由於科技快速變遷，本集團評估資產負債表日存貨因正常損耗、過時陳舊或無市場銷售價值之金額，並將存貨成本沖減至淨變現價值。此存貨評價主要係依未來特定期間內之產品需求為估計基礎，故可能產生重大變動。

民國 112 年 9 月 30 日，本集團存貨之帳面金額為 \$150,966。

六、重要會計項目之說明

(一) 現金及約當現金

	112年9月30日	111年12月31日	111年9月30日
庫存現金及週轉金	\$ 245	\$ 267	\$ 219
支票存款及活期存款	111,128	156,373	184,653
定期存款	79,061	-	-
合計	<u>\$ 190,434</u>	<u>\$ 156,640</u>	<u>\$ 184,872</u>

1. 本集團往來之金融機構信用品質良好，且本集團與多家金融機構往來以分散信用風險，預期發生違約之可能性甚低。
2. 本集團未符合現金及約當現金定義之定期存款，業已轉列至「按攤銷後成本衡量之金融資產」項下。
3. 本集團未有將現金及約當現金提供質押之情形。

(二) 透過其他綜合損益按公允價值衡量之金融資產

項 目	112年9月30日	111年12月31日	111年9月30日
非流動項目：			
權益工具			
非上市、上櫃、興櫃股票			
鉅旺生技股份有限公司	\$ 10,000	\$ 10,000	\$ 10,000
	10,000	10,000	10,000
評價調整	(8,800)	(8,333)	(8,229)
合計	<u>\$ 1,200</u>	<u>\$ 1,667</u>	<u>\$ 1,771</u>

1. 本集團選擇將屬策略性投資之權益投資分類為透過其他綜合損益按公允價值衡量之金融資產，該投資於民國 112 年 9 月 30 日、111 年 12 月 31 日及 111 年 9 月 30 日之公允價值分別為 \$1,200、\$1,667 及 \$1,771。
2. 民國 112 年及 111 年 7 月 1 日至 9 月 30 日暨 112 年及 111 年 1 月 1 日至 9 月 30 日認列之評價調整金額分別為 (\$27)、\$94、(\$467) 及 (\$1,781)。

(三) 按攤銷後成本衡量之金融資產

項 目	112年9月30日	111年12月31日	111年9月30日
流動項目：			
受限制之定期存款	\$ 340	\$ 343	\$ 336
合計	<u>\$ 340</u>	<u>\$ 343</u>	<u>\$ 336</u>

1. 本集團將按攤銷後成本衡量之金融資產提供作為質押擔保之情形請詳附註八。
2. 相關按攤銷後成本衡量之金融資產信用風險資訊請詳附註十二、(二)。

(四) 應收票據及帳款

	112年9月30日	111年12月31日	111年9月30日
應收票據	\$ 221	\$ 1,247	\$ 147
應收帳款	\$ 135,044	\$ 140,647	\$ 93,599
減：備抵損失	(1,106)	(42)	(1,107)
	<u>\$ 133,938</u>	<u>\$ 140,605</u>	<u>\$ 92,492</u>

1. 應收票據及應收帳款之帳齡分析如下：

	112年9月30日		111年12月31日		111年9月30日	
	應收帳款	應收票據	應收帳款	應收票據	應收帳款	應收票據
未逾期	\$ 117,897	\$ 221	\$ 133,423	\$ 1,247	\$ 84,167	\$ 147
30天內	14,346	-	5,204	-	6,613	-
31-90天	1,854	-	220	-	1,238	-
91-180天	734	-	1,395	-	362	-
181天以上	213	-	405	-	1,219	-
	<u>\$ 135,044</u>	<u>\$ 221</u>	<u>\$ 140,647</u>	<u>\$ 1,247</u>	<u>\$ 93,599</u>	<u>\$ 147</u>

以上係以逾期天數為基準進行之帳齡分析。

2. 民國 112 年 9 月 30 日、111 年 12 月 31 日、111 年 9 月 30 日及 111 年 1 月 1 日，本集團與客戶合約之應收款(含應收票據)餘額分別為\$135,265、\$141,894、\$93,746 及\$103,694。

3. 本集團並未持有任何的擔保品。

4. 相關應收票據及應收帳款信用風險資訊請詳附註十二(二)。

(五) 存貨

	112年9月30日		
	成本	備抵跌價損失	帳面金額
原料	\$ 106,397	(\$ 22,145)	\$ 84,252
半成品	20,475	(3,768)	16,707
在製品	31,836	(203)	31,633
製成品	22,172	(3,798)	18,374
合計	<u>\$ 180,880</u>	<u>(\$ 29,914)</u>	<u>\$ 150,966</u>
	111年12月31日		
	成本	備抵跌價損失	帳面金額
原料	\$ 154,254	(\$ 23,513)	\$ 130,741
半成品	29,888	(5,768)	24,120
在製品	39,716	(2,652)	37,064
製成品	52,112	(5,082)	47,030
合計	<u>\$ 275,970</u>	<u>(\$ 37,015)</u>	<u>\$ 238,955</u>

	111年9月30日		
	成本	備抵跌價損失	帳面金額
原料	\$ 181,758	(\$ 19,326)	\$ 162,432
半成品	44,523	(4,115)	40,408
在製品	40,128	(3,635)	36,493
製成品	70,956	(7,404)	63,552
合計	<u>\$ 337,365</u>	<u>(\$ 34,480)</u>	<u>\$ 302,885</u>

本集團當期認列為費損之存貨成本如下：

	112年7月1日至9月30日	111年7月1日至9月30日
已出售存貨成本	\$ 169,238	\$ 205,312
存貨(回升利益)跌價損失	(5,372)	4,585
維修成本	359	192
報廢損失	-	2,794
盤點利益	(1)	-
	<u>\$ 164,224</u>	<u>\$ 212,883</u>
	112年1月1日至9月30日	111年1月1日至9月30日
已出售存貨成本	\$ 408,826	\$ 493,236
存貨(回升利益)跌價損失	(7,101)	8,944
維修成本	1,680	252
報廢損失	2,335	2,920
盤點(利益)損失	(1)	235
	<u>\$ 405,739</u>	<u>\$ 505,587</u>

民國 112 年 7 月 1 日至 9 月 30 日暨 112 年 1 月 1 日至 9 月 30 日因報廢部分跌價及呆滯商品，因而產生回升利益。

(六) 不動產、廠房及設備

	112年						合計
	土地	房屋及建築	機器設備	辦公設備	其他	未完工程 及待驗設備	
1月1日							
成本	\$ 44,926	\$ 79,567	\$ 1,925	\$ 1,232	\$ 12,528	\$ -	\$ 140,178
累計折舊	-	(13,283)	(436)	(582)	(5,514)	-	(19,815)
	<u>\$ 44,926</u>	<u>\$ 66,284</u>	<u>\$ 1,489</u>	<u>\$ 650</u>	<u>\$ 7,014</u>	<u>\$ -</u>	<u>\$ 120,363</u>
1月1日	\$ 44,926	\$ 66,284	\$ 1,489	\$ 650	\$ 7,014	\$ -	\$ 120,363
增添	-	-	-	104	1,986	-	2,090
處分	-	-	-	-	(101)	-	(101)
折舊費用	-	(1,827)	(203)	(239)	(2,775)	-	(5,044)
淨兌換差額	-	(434)	(2)	2	60	-	(374)
9月30日	<u>\$ 44,926</u>	<u>\$ 64,023</u>	<u>\$ 1,284</u>	<u>\$ 517</u>	<u>\$ 6,184</u>	<u>\$ -</u>	<u>\$ 116,934</u>
9月30日							
成本	\$ 44,926	\$ 79,114	\$ 1,928	\$ 1,290	\$ 12,840	\$ -	\$ 140,098
累計折舊	-	(15,091)	(644)	(773)	(6,656)	-	(23,164)
	<u>\$ 44,926</u>	<u>\$ 64,023</u>	<u>\$ 1,284</u>	<u>\$ 517</u>	<u>\$ 6,184</u>	<u>\$ -</u>	<u>\$ 116,934</u>
	111年						合計
	土地	房屋及建築	機器設備	辦公設備	其他	未完工程 及待驗設備	
1月1日							
成本	\$ 44,926	\$ 73,065	\$ 1,899	\$ 1,245	\$ 11,249	\$ 130	\$ 132,514
累計折舊	-	(10,543)	(239)	(335)	(3,270)	-	(14,387)
	<u>\$ 44,926</u>	<u>\$ 62,522</u>	<u>\$ 1,660</u>	<u>\$ 910</u>	<u>\$ 7,979</u>	<u>\$ 130</u>	<u>\$ 118,127</u>
1月1日	\$ 44,926	\$ 62,522	\$ 1,660	\$ 910	\$ 7,979	\$ 130	\$ 118,127
增添	-	-	480	35	1,507	-	2,022
處分	-	-	(508)	-	(170)	-	(678)
折舊費用	-	(1,720)	(185)	(234)	(2,437)	-	(4,576)
淨兌換差額	-	5,142	100	3	425	15	5,685
9月30日	<u>\$ 44,926</u>	<u>\$ 65,944</u>	<u>\$ 1,547</u>	<u>\$ 714</u>	<u>\$ 7,304</u>	<u>\$ 145</u>	<u>\$ 120,580</u>
9月30日							
成本	\$ 44,926	\$ 78,538	\$ 1,913	\$ 1,260	\$ 11,885	\$ 145	\$ 138,667
累計折舊	-	(12,594)	(366)	(546)	(4,581)	-	(18,087)
	<u>\$ 44,926</u>	<u>\$ 65,944</u>	<u>\$ 1,547</u>	<u>\$ 714</u>	<u>\$ 7,304</u>	<u>\$ 145</u>	<u>\$ 120,580</u>

以不動產、廠房及設備提供擔保之資訊，請詳附註八之說明。

(七) 租賃交易－承租人

1. 本集團租賃之標的資產為公務車、多功能事務機、位於中國江蘇省之廠房及越南北寧省之土地，租賃合約之期間介於2~47年。租賃合約是採個別協商並包含各種不同的條款及條件。

2. 本集團承租之建物之租賃期間不超過 12 個月，及承租屬低價值之標的資產為多功能事務機。另民國 112 年 9 月 30 日、111 年 12 月 31 日及 111 年 9 月 30 日本集團對於短期租賃承諾之租賃給付分別為 \$51、\$1,063 及 \$1,044。

3. 使用權資產之帳面價值與認列之折舊費用資訊如下：

	<u>112年9月30日</u>	<u>111年12月31日</u>	<u>111年9月30日</u>
	<u>帳面金額</u>	<u>帳面金額</u>	<u>帳面金額</u>
土地	\$ 25,839	\$ 26,500	\$ 26,165
房屋	16,174	22,673	25,293
運輸設備	3,424	5,576	6,294
生財器具	8	-	25
	<u>\$ 45,445</u>	<u>\$ 54,749</u>	<u>\$ 57,777</u>
	<u>112年7月1日至9月30日</u>	<u>111年7月1日至9月30日</u>	
	<u>折舊費用</u>	<u>折舊費用</u>	
土地	\$ 149	\$ 186	
房屋	2,961	1,961	
運輸設備	717	717	
生財器具	8	12	
	<u>\$ 3,835</u>	<u>\$ 2,876</u>	
	<u>112年1月1日至9月30日</u>	<u>111年1月1日至9月30日</u>	
	<u>折舊費用</u>	<u>折舊費用</u>	
土地	\$ 444	\$ 412	
房屋	6,807	6,905	
運輸設備	2,152	2,152	
生財器具	24	35	
	<u>\$ 9,427</u>	<u>\$ 9,504</u>	

4. 本集團於民國 112 年及 111 年 1 月 1 日至 9 月 30 日使用權資產之增添分別為 \$32 及 \$30,389。

5. 與租賃合約有關之損益項目資訊如下：

	<u>112年7月1日至9月30日</u>		<u>111年7月1日至9月30日</u>	
<u>影響當期損益之項目</u>				
屬短期租賃合約之費用	\$	12	\$	240
租賃負債之利息費用		99		158
租賃修改利益		-		69
來自轉租使用權資產之收益		-		1
	<u>112年1月1日至9月30日</u>		<u>111年1月1日至9月30日</u>	
<u>影響當期損益之項目</u>				
屬短期租賃合約之費用	\$	51	\$	1,044
租賃負債之利息費用		337		270
租賃修改利益		-		86
來自轉租使用權資產之收益		-		1,173

6. 本集團於民國 112 年及 111 年 1 月 1 日至 9 月 30 日租賃現金流出總額分別為 \$9,120 及 \$11,090。

(八) 租賃交易－出租人

1. 本集團出租之標的資產包括土地及建物，租賃合約之期間通常介於 1 到 5 年，租賃合約是採個別協商並包含各種不同的條款及條件。為保全出租資產之使用情況，通常會要求承租人不得將租賃資產用作借貸擔保。
2. 本集團於民國 112 年及 111 年 7 月 1 日至 9 月 30 日暨 112 年及 111 年 1 月 1 日至 9 月 30 日基於營業租賃合約分別認列 \$301、\$275、\$865 及 \$1,999 之租金收入，內中無屬變動租賃給付。
3. 本集團以營業租賃出租之租賃給付之到期日分析如下：

	<u>112年9月30日</u>	<u>111年12月31日</u>	<u>111年9月30日</u>
111年	\$ -	\$ -	\$ 275
112年	262	840	-
113年	840	840	-
合計	<u>\$ 1,102</u>	<u>\$ 1,680</u>	<u>\$ 275</u>

(九) 投資性不動產

		112年			
		土地	房屋及建築	使用權資產	合計
1月1日					
成本	\$	10,398	\$ 5,305	\$ -	\$ 15,703
累計折舊		-	(1,975)	-	(1,975)
	\$	<u>10,398</u>	<u>\$ 3,330</u>	<u>\$ -</u>	<u>\$ 13,728</u>
1月1日	\$	10,398	\$ 3,330	\$ -	\$ 13,728
折舊費用		-	(79)	-	(79)
9月30日	\$	<u>10,398</u>	<u>\$ 3,251</u>	<u>\$ -</u>	<u>\$ 13,649</u>
9月30日					
成本	\$	10,398	\$ 5,305	\$ -	\$ 15,703
累計折舊		-	(2,054)	-	(2,054)
	\$	<u>10,398</u>	<u>\$ 3,251</u>	<u>\$ -</u>	<u>\$ 13,649</u>
		111年			
		土地	房屋及建築	使用權資產	合計
1月1日					
成本	\$	10,398	\$ 5,305	\$ 3,560	\$ 19,263
累計折舊		-	(1,870)	(2,317)	(4,187)
	\$	<u>10,398</u>	<u>\$ 3,435</u>	<u>\$ 1,243</u>	<u>\$ 15,076</u>
1月1日	\$	10,398	\$ 3,435	\$ 1,243	\$ 15,076
移轉		-	-	(87)	(87)
折舊費用		-	(79)	(1,191)	(1,270)
淨兌換差額		-	-	35	35
9月30日	\$	<u>10,398</u>	<u>\$ 3,356</u>	<u>\$ -</u>	<u>\$ 13,754</u>
9月30日					
成本	\$	10,398	\$ 5,305	\$ -	\$ 15,703
累計折舊		-	(1,949)	-	(1,949)
	\$	<u>10,398</u>	<u>\$ 3,356</u>	<u>\$ -</u>	<u>\$ 13,754</u>

1. 投資性不動產之租金收入及直接營運費用：

	112年7月1日至9月30日	111年7月1日至9月30日
投資性不動產之租金收入	\$ 301	\$ 275
當期產生租金收入之投資性不動產所發生之直接營運費用	\$ 26	\$ 1,217
	112年1月1日至9月30日	111年1月1日至9月30日
投資性不動產之租金收入	\$ 865	\$ 1,999
當期產生租金收入之投資性不動產所發生之直接營運費用	\$ 79	\$ 1,270

2. 本集團持有之投資性不動產於民國 112 年 9 月 30 日、111 年 12 月 31 日及 111 年 9 月 30 日之公允價值分別為 \$47,579、\$50,363 及 \$46,894，上述主要假設係依週邊市場成交價格估計之。

3. 本集團將所承租位於中國江蘇省之房屋以營業租賃方式轉租於其他公司，租賃期間為 2 年，帳列投資性不動產之使用權資產，承租人於租賃期間結束時，具有投資性不動產之優先承租權。

4. 以投資性不動產提供擔保之資訊，請詳附註八之說明。

(十) 短期借款

借款性質	112年9月30日	利率區間	擔保品
銀行借款			
短期擔保借款	\$ 96,824	2.025%~7.2%	不動產、廠房及設備 投資性不動產
借款性質	111年12月31日	利率區間	擔保品
銀行借款			
短期擔保借款	\$ 116,566	1.615%~6.1%	不動產、廠房及設備 投資性不動產
借款性質	111年9月30日	利率區間	擔保品
銀行借款			
短期擔保借款	\$ 95,473	1.615%~1.86%	不動產、廠房及設備 投資性不動產

於民國 112 年及 111 年 7 月 1 日至 9 月 30 日暨 112 年及 111 年 1 月 1 日至 9 月 30 日認列於損益之利息費用分別為 \$917、\$397、\$2,960 及 \$1,084。

(十一)長期借款

<u>借款性質</u>	<u>借款期間及還款方式</u>	<u>利率區間</u>	<u>擔保品</u>	<u>112年9月30日</u>
分期償付之借款				
擔保借款	自108年6月6日至115年6月6日，並按月付息，另自108年7月6日開始分期償還本金	2.74%	財團法人中小企業信用保證基金	\$ 4,318
擔保借款	自108年7月23日至115年6月6日，並按月付息，另自108年8月23日開始分期償還本金	2.74%	財團法人中小企業信用保證基金	12,975
擔保借款	自109年3月30日至115年6月6日，並按月付息，另自109年4月30日開始分期償還本金	2.74%	財團法人中小企業信用保證基金	7,197
信用借款	自108年6月6日至115年6月6日，並按月付息，另自108年7月6日開始分期償還本金	2.74%	無	1,850
信用借款	自108年7月23日至115年6月6日，並按月付息，另自108年8月23日開始分期償還本金	2.74%	無	5,561
分期償付之借款				
信用借款	自109年3月30日至115年6月6日，並按月付息，另自109年4月30日開始分期償還本金	2.74%	無	3,084
				<u>34,985</u>
減：一年或一營業週期內到期之長期借款				(<u>12,612</u>)
				<u>\$ 22,373</u>

<u>借款性質</u>	<u>借款期間及還款方式</u>	<u>利率區間</u>	<u>擔保品</u>	<u>111年12月31日</u>
<u>分期償付之借款</u>				
擔保借款	自108年6月6日至115年6月6日，並按月付息，另自108年7月6日開始分期償還本金	2.45%	財團法人中小企業信用保證基金	\$ 5,495
擔保借款	自108年7月23日至115年6月6日，並按月付息，另自108年8月23日開始分期償還本金	2.45%	財團法人中小企業信用保證基金	16,514
擔保借款	自109年3月30日至115年6月6日，並按月付息，另自109年4月30日開始分期償還本金	2.45%	財團法人中小企業信用保證基金	8,890
信用借款	自108年6月6日至115年6月6日，並按月付息，另自108年7月6日開始分期償還本金	2.45%	無	2,355
信用借款	自108年7月23日至115年6月6日，並按月付息，另自108年8月23日開始分期償還本金	2.45%	無	7,077
信用借款	自109年3月30日至115年6月6日，並按月付息，另自109年4月30日開始分期償還本金	2.45%	無	3,810
				<u>44,141</u>
減：一年或一營業週期內到期之長期借款				<u>(12,612)</u>
				<u>\$ 31,529</u>

<u>借款性質</u>	<u>借款期間及還款方式</u>	<u>利率區間</u>	<u>擔保品</u>	<u>111年9月30日</u>
分期償付之借款				
擔保借款	自108年6月6日至115年6月6日，並按月付息，另自108年7月6日開始分期償還本金	2.35%	財團法人中小企業信用保證基金	\$ 5,888
擔保借款	自108年7月23日至115年6月6日，並按月付息，另自108年8月23日開始分期償還本金	2.35%	財團法人中小企業信用保證基金	17,693
擔保借款	自109年3月30日至115年6月6日，並按月付息，另自109年4月30日開始分期償還本金	2.35%	財團法人中小企業信用保證基金	9,526
信用借款	自108年6月6日至115年6月6日，並按月付息，另自108年7月6日開始分期償還本金	2.35%	無	2,523
信用借款	自108年7月23日至115年6月6日，並按月付息，另自108年8月23日開始分期償還本金	2.35%	無	7,583
信用借款	自109年3月30日至115年6月6日，並按月付息，另自109年4月30日開始分期償還本金	2.35%	無	4,082
				<u>47,295</u>
減：一年或一營業週期內到期之長期借款				(<u>12,612</u>)
				<u>\$ 34,683</u>

1. 本集團於民國 108 年 3 月與華南銀行簽訂信保專案借款，總額度為 \$85,000，並分別於民國 108 年 6 月、7 月及 109 年 3 月實際動撥，用以購置合世越南土地及廠房設備。該專案借款因配合政府新南向政策，由財團法人中小企業信用保證基金提供部分擔保。
2. 於民國 112 年及 111 年 7 月 1 日至 9 月 30 日暨 112 年及 111 年 1 月 1 日至 9 月 30 日認列於損益之利息費用分別為 \$228、\$287、\$774 及 \$837。

(十二)其他應付款

	112年9月30日	111年12月31日	111年9月30日
應付薪資	\$ 11,344	\$ 13,804	\$ 13,144
應付勞務費	2,300	1,950	2,325
應付設備款	82	644	598
其他	8,507	2,681	8,881
合計	<u>\$ 22,233</u>	<u>\$ 19,079</u>	<u>\$ 24,948</u>

(十三)退休金(列報於「預付款項」)

- (1)本公司及國內子公司依據「勞動基準法」之規定，訂有確定福利之退休辦法，適用於民國 94 年 7 月 1 日實施「勞工退休金條例」前所有正式員工之服務年資，以及於實施「勞工退休金條例」後選擇繼續適用勞動基準法員工之後續服務年資。員工符合退休條件者，退休金之支付係根據服務年資及退休前 6 個月之平均薪資計算，15 年以內(含)的服務年資每滿一年給予兩個基數，超過 15 年之服務年資每滿一年給予一個基數，惟累積最高以 45 個基數為限。本公司按月就薪資總額 2%提撥退休基金，以勞工退休準備金監督委員會之名義專戶儲存於台灣銀行。另本公司於每年年度終了前，估算前項勞工退休準備金專戶餘額，若該餘額不足給付次一年度內預估符合退休條件之勞工依前述計算之退休金數額，本公司將於次年度三月底前一次提撥其差額。

(2)本公司業於民國 111 年度依據勞動基準法及勞工退休金條例與本公司舊制退休金員工達成合意結清舊制年資，截至民國 112 年 9 月 30 日尚未依勞工退休準備金提撥及管理辦法第 9 條規範，請領贖餘項並註銷帳戶。

(3)民國 112 年及 111 年 7 月 1 日至 9 月 30 日暨 112 年及 111 年 1 月 1 日至 9 月 30 日，本集團依上述退休金辦法認列之退休金成本分別為 \$0、(\$14)、\$0 及 (\$43)。
- (1)自民國 94 年 7 月 1 日起，本公司及國內子公司依據「勞工退休金條例」，訂有確定提撥之退休辦法，適用於本國籍之員工。本公司及國內子公司就員工選擇適用「勞工退休金條例」所定之勞工退休金制度部分，每月按薪資之 6%提繳勞工退休金至勞保局員工個人帳戶，員工退休金之支付依員工個人之退休金專戶及累積收益之金額採月退休金或一次退休金方式領取。

(2)合泰醫療電子(蘇州)有限公司按中華人民共和國政府規定之養老保險制度每月依當地員工薪資總額之一定比率提撥養老保險金。每位員工之退休金由政府管理統籌安排，本集團除按月提撥外，無進一步義務。

(3)合世醫療(越南)責任有限公司係按當地政府機構所辦理之確定提撥退休辦法，係按當地員工薪資總額之一定比率提撥社會保險，每位員工之退休金係由當地政府管理統籌安排，本集團除按月提撥外，無進一步義務。

(4)民國 112 年及 111 年 7 月 1 日至 9 月 30 日暨 112 年及 111 年 1 月 1 日至 9 月 30 日，本集團依上開退休金辦法認列之退休金成本分別為 \$1,700、\$1,100、\$5,171 及 \$4,700。

(5)有關員工酬勞及董事酬勞之資訊，請詳附註六(二十三)。

(十四)負債準備

	<u>112年</u>	<u>111年</u>
1月1日餘額	\$ 1,234	\$ 3,224
兌換差額	<u>10</u>	<u>18</u>
9月30日餘額	<u>\$ 1,244</u>	<u>\$ 3,242</u>

負債準備分析如下：

	<u>112年9月30日</u>	<u>111年12月31日</u>	<u>111年9月30日</u>
流動	<u>\$ 1,244</u>	<u>\$ 1,234</u>	<u>\$ 3,242</u>

1. 保固

本集團之保固負債準備主係血壓計及呼吸治療器產品之銷售相關，保固負債準備依據該產品歷史保固資料估計。

2. 法律索償

民國 110 年 12 月 29 日本公司因員工涉及使用非法軟體事由遭對方提出法律索償，管理當局聽取適當法律意見後，評估此項訴訟最可能之結果為本公司需支付 \$2,000 以清償此義務，故提列負債準備金額 \$2,000。此負債準備所認列之損益帳列其他利益及損失。後續於民國 111 年 11 月雙方已達成和解，故迴轉相關負債準備。

關於前述之訴訟案件，因涉有違反著作權法罪嫌，於民國 111 年 4 月 1 日經新北地方檢察署檢察官依著作權法第 101 條第 1 項規定起訴，並於民國 111 年 6 月 27 日依該法所涉處罰金額為 \$500 之罰金，本公司已於民國 111 年 10 月支付罰金，截至民國 112 年 9 月 30 日本訴訟案件已無爭議。

(十五)股本

民國 112 年 9 月 30 日，本公司額定資本額為 \$700,000，分為 70,000 仟股(含員工認股權憑證可認購股數 3,300 仟股)，實收資本額為 \$474,076，每股面額 10 元。本公司已發行股份之股款均已收訖。本公司普通股期初與期末流通在外股數相同。

(十六)保留盈餘(累積虧損)

1. 依本公司章程規定，本公司年度總決算如有盈餘，應先提繳稅款、彌補

歷年累積虧損，次提 10% 為法定盈餘公積，但法定盈餘公積已達公司資本總額時，不在此限。並依法令或主管機關定提撥或迴轉特別盈餘公積，如尚有盈餘，其餘額再加計以前年度累積未分配盈餘由董事會擬具分派議案，提請股東會決議後分派之。

2. 本公司股利政策如下：本公司正處營業成長期，為因應整體產業環境及業務規模拓展之需求，未來股利發放係考量公司中長期財務資本預算規劃，以平衡股利政策，追求穩健、永續經營的發展為目標。公司每年結算稅後盈餘，應依章程規定提撥法定盈餘公積，股東紅利則由董事會衡量以往發放情況、同業水準及未來營運能力等因素，擬具方案。原則上股東紅利為累積可分配盈餘之 50%~100%，其中現金部分不低於 10%。
3. 法定盈餘公積除彌補公司虧損及按股東原有股份之比例發給新股或現金外，不得使用之，惟發給新股或現金者，以該項公積超過實收資本額百分之二十五之部分為限。
4. 本公司分派盈餘時，依法令規定須就當年度資產負債表日之其他權益項目借方餘額提列特別盈餘公積始得分派，嗣後其他權益項目借方餘額迴轉時，迴轉金額得列入可供分派盈餘中。

(十七) 營業收入

1. 客戶合約收入之細分

本集團之收入可細分為下列主要產品線及地理區域：

主要產品線：

客戶合約之收入：	112年7月1日至9月30日	111年7月1日至9月30日
電子血壓計	\$ 122,097	\$ 212,389
其他	91,184	29,153
合計	<u>\$ 213,281</u>	<u>\$ 241,542</u>
客戶合約之收入：	112年1月1日至9月30日	111年1月1日至9月30日
電子血壓計	\$ 341,836	\$ 472,059
其他	143,510	96,814
合計	<u>\$ 485,346</u>	<u>\$ 568,873</u>

地理區域：

112年7月1日至9月30日	東北亞	北美洲	歐洲	其他	合計
外部客戶合約收入	<u>\$ 37,983</u>	<u>\$ 44,941</u>	<u>\$ 4,992</u>	<u>\$ 125,365</u>	<u>\$ 213,281</u>
111年7月1日至9月30日	東北亞	北美洲	歐洲	其他	合計
外部客戶合約收入	<u>\$ 27,637</u>	<u>\$ 132,293</u>	<u>\$ 23,763</u>	<u>\$ 57,849</u>	<u>\$ 241,542</u>
112年1月1日至9月30日	東北亞	北美洲	歐洲	其他	合計
外部客戶合約收入	<u>\$ 66,361</u>	<u>\$ 112,818</u>	<u>\$ 36,961</u>	<u>\$ 269,206</u>	<u>\$ 485,346</u>
111年1月1日至9月30日	東北亞	北美洲	歐洲	其他	合計
外部客戶合約收入	<u>\$ 83,713</u>	<u>\$ 294,696</u>	<u>\$ 42,366</u>	<u>\$ 148,098</u>	<u>\$ 568,873</u>

2. 合約負債

本集團認列客戶合約收入相關之合約負債如下：

	<u>112年9月30日</u>	<u>111年12月31日</u>	<u>111年9月30日</u>	<u>111年1月1日</u>
合約負債：				
預收貨款	\$ 21,879	\$ 36,315	\$ 18,780	\$ 37,829
(1) 合約負債的重大變動				
無此情形。				
(2) 期初合約負債本期認列收入				
		<u>112年7月1日至9月30日</u>	<u>111年7月1日至9月30日</u>	
合約負債期初餘額本期				
認列收入				
預收貨款		\$ 58	\$ 22,854	
		<u>112年1月1日至9月30日</u>	<u>111年1月1日至9月30日</u>	
合約負債期初餘額本期				
認列收入				
預收貨款		\$ 28,027	\$ 32,082	
(十八) <u>利息收入</u>				
		<u>112年7月1日至9月30日</u>	<u>111年7月1日至9月30日</u>	
銀行存款利息		\$ 392	\$ 108	
		<u>112年1月1日至9月30日</u>	<u>111年1月1日至9月30日</u>	
銀行存款利息		\$ 918	\$ 334	
(十九) <u>其他收入</u>				
		<u>112年7月1日至9月30日</u>	<u>111年7月1日至9月30日</u>	
租金收入		\$ 301	\$ 275	
其他收入－其他		348	393	
		<u>\$ 649</u>	<u>\$ 668</u>	
		<u>112年1月1日至9月30日</u>	<u>111年1月1日至9月30日</u>	
租金收入		\$ 865	\$ 1,999	
其他收入－其他		1,808	2,255	
		<u>\$ 2,673</u>	<u>\$ 4,254</u>	
(二十) <u>其他利益及損失</u>				
		<u>112年7月1日至9月30日</u>	<u>111年7月1日至9月30日</u>	
外幣兌換利益		\$ 13,090	\$ 17,538	
處分不動產、廠房及設備利益		-	9	
租賃修改利益		-	103	
其他損失		(169)	(203)	
		<u>\$ 12,921</u>	<u>\$ 17,447</u>	

	112年1月1日至9月30日	111年1月1日至9月30日
外幣兌換利益	\$ 15,901	\$ 32,498
處分不動產、廠房及設備利益	8	1,440
租賃修改利益	-	86
其他損失	(1,196)	(4)
	<u>\$ 14,713</u>	<u>\$ 34,020</u>

(二十一) 財務成本

	112年7月1日至9月30日	111年7月1日至9月30日
利息費用：		
銀行借款	\$ 1,145	\$ 684
租賃負債	99	158
合計	<u>\$ 1,244</u>	<u>\$ 842</u>
	112年1月1日至9月30日	111年1月1日至9月30日
利息費用：		
銀行借款	\$ 3,734	\$ 1,921
租賃負債	337	270
合計	<u>\$ 4,071</u>	<u>\$ 2,191</u>

(二十二) 費用性質之額外資訊

	112年7月1日至9月30日			111年7月1日至9月30日		
	屬營業 成本者	屬營業 費用者	合計	屬營業 成本者	屬營業 費用者	合計
員工福利費用	\$ 3,858	\$ 18,410	\$ 22,268	\$ 8,214	\$ 20,548	\$ 28,762
折舊費用(註)	1,332	4,210	5,542	1,125	3,300	4,425
攤銷費用	168	647	815	355	1,043	1,398
	112年1月1日至9月30日			111年1月1日至9月30日		
	屬營業 成本者	屬營業 費用者	合計	屬營業 成本者	屬營業 費用者	合計
員工福利費用	\$ 10,920	\$ 57,744	\$ 68,664	\$ 18,430	\$ 61,746	\$ 80,176
折舊費用(註)	3,789	10,682	14,471	3,235	10,845	14,080
攤銷費用	632	2,972	3,604	820	2,405	3,225

註：民國 112 年及 111 年 7 月 1 日至 9 月 30 日暨 112 年及 111 年 1 月 1 日至 9 月 30 日，並未包括投資性不動產之折舊金額，分別為 \$26、\$26、\$79 及 \$1,270(帳列「7020」其他利益及損失)。

(二十三) 員工福利費用

	112年7月1日至9月30日	111年7月1日至9月30日
薪資費用	\$ 17,687	\$ 23,842
退休金費用	1,700	1,086
董事酬金	210	150
勞健保費用	1,240	1,284
其他用人費用	1,431	2,400
	<u>\$ 22,268</u>	<u>\$ 28,762</u>
	112年1月1日至9月30日	111年1月1日至9月30日
薪資費用	\$ 54,995	\$ 65,127
退休金費用	5,171	4,657
董事酬金	630	450
勞健保費用	3,895	3,930
其他用人費用	3,973	6,012
	<u>\$ 68,664</u>	<u>\$ 80,176</u>

1. 依本公司章程規定，本公司依當年度獲利狀況扣除累積虧損後，如尚有餘額，應提撥員工酬勞 1%~10%，董事酬勞不高於 3%。
2. 本公司民國 112 年及 111 年 1 月 1 日至 9 月 30 日因營運虧損，故未估列員工酬勞及董事酬勞。

本公司董事會通過之員工及董事酬勞相關資訊可至公開觀測站查詢。

(二十四) 所得稅

1. 所得稅費用(利益)

(1) 所得稅利益組成部分：

	112年7月1日至9月30日	111年7月1日至9月30日
遞延所得稅：		
暫時性差異之原始 產生及迴轉	\$ 4,131	\$ 2,155
遞延所得稅總額	<u>4,131</u>	<u>2,155</u>
匯率影響數	36	(97)
所得稅費用	<u>\$ 4,167</u>	<u>\$ 2,058</u>
	112年1月1日至9月30日	111年1月1日至9月30日
遞延所得稅：		
暫時性差異之原始 產生及迴轉	\$ 53	(\$ 4,034)
遞延所得稅總額	<u>53</u>	<u>(4,034)</u>
匯率影響數	24	19
所得稅費用(利益)	<u>\$ 77</u>	<u>(\$ 4,015)</u>

2. 本公司及本公司之合併子公司-帝寶生醫股份有限公司營利事業所得稅業經稅捐稽徵機關核定至民國 110 年度，本公司之海外子公司-合泰醫療電子(蘇州)有限公司營利事業所得稅業經當地稅捐稽徵機關核定至民國 110 年度。

(二十五) 每股盈餘(虧損)

112年7月1日至9月30日		
稅後金額	期末流通 在外股數(仟股)	每股盈餘 (元)
<u>基本每股盈餘</u>		
歸屬於母公司普通股股東 之本期淨利		
\$ 23,561	47,408	\$ 0.50
111年7月1日至9月30日		
稅後金額	期末流通 在外股數(仟股)	每股盈餘 (元)
<u>基本每股盈餘</u>		
歸屬於母公司普通股股東 之本期淨利		
\$ 7,768	47,408	\$ 0.16
112年1月1日至9月30日		
稅後金額	加權平均流通 在外股數(仟股)	每股虧損 (元)
<u>基本每股虧損</u>		
歸屬於母公司普通股股東 之本期淨損		
(\$ 6,268)	47,408	(\$ 0.13)
111年1月1日至9月30日		
稅後金額	加權平均流通 在外股數(仟股)	每股虧損 (元)
<u>基本每股虧損</u>		
歸屬於母公司普通股股東 之本期淨損		
(\$ 3,353)	47,408	(\$ 0.07)

(二十六) 現金流量補充資訊

僅有部分現金支付之投資活動：

	112年1月1日至9月30日	111年1月1日至9月30日
購置不動產、廠房及設備	\$ 2,090	\$ 2,022
加：期初應付設備款	644	2,097
減：期末應付設備款	(82)	(598)
本期支付現金	\$ 2,652	\$ 3,521

(二十七) 來自籌資活動之負債之變動

	<u>短期借款</u>	<u>長期借款 (含一年內到期)</u>	<u>租賃負債</u>	<u>來自籌資活動 之負債總額</u>
112年1月1日	\$ 116,566	\$ 44,141	\$ 28,576	\$ 189,283
籌資現金流量之變動	(19,109)	(9,156)	(8,732)	(36,997)
匯率變動之影響	(633)	-	318	(315)
其他非現金之變動	-	-	32	32
112年9月30日	<u>\$ 96,824</u>	<u>\$ 34,985</u>	<u>\$ 20,194</u>	<u>\$ 152,003</u>

	<u>短期借款</u>	<u>長期借款 (含一年內到期)</u>	<u>租賃負債</u>	<u>來自籌資活動 之負債總額</u>
111年1月1日	\$ 65,000	\$ 56,753	\$ 12,894	\$ 134,647
籌資現金流量之變動	30,473	(9,458)	(10,046)	10,969
匯率變動之影響	-	-	224	224
其他非現金之變動	-	-	28,731	28,731
111年9月30日	<u>\$ 95,473</u>	<u>\$ 47,295</u>	<u>\$ 31,803</u>	<u>\$ 174,571</u>

七、關係人交易

(一) 關係人之名稱及關係

<u>關係人名稱</u>	<u>與本集團之關係</u>
董事、總經理及副總經理等	本集團之主要管理階層

(二) 主要管理階層薪酬資訊

	<u>112年7月1日至9月30日</u>	<u>111年7月1日至9月30日</u>
薪資及其他短期員工福利	\$ 2,285	\$ 1,339
	<u>112年1月1日至9月30日</u>	<u>111年1月1日至9月30日</u>
薪資及其他短期員工福利	\$ 8,472	\$ 6,948

八、質押之資產

本集團之資產提供擔保明細如下：

<u>財產名稱</u>	<u>112年9月30日</u>	<u>111年12月31日</u>	<u>111年9月30日</u>	<u>擔保用途</u>
按攤銷後成本衡量之				
<u>金融資產</u>				
— 定期存款	\$ 340	\$ 343	\$ 336	履約保證金
<u>不動產、廠房及設備</u>				
— 土地	44,926	44,926	44,926	銀行借款額度之擔保
— 房屋及建築	13,839	14,180	14,294	銀行借款額度之擔保
<u>投資性不動產</u>				
— 土地	10,398	10,398	10,398	銀行借款額度之擔保
— 房屋及建築	3,251	3,330	3,356	銀行借款額度之擔保
合計	<u>\$ 72,754</u>	<u>\$ 73,177</u>	<u>\$ 73,310</u>	

九、重大或有負債及未認列之合約承諾

(一)或有事項

無。

(二)承諾事項

無。

十、重大之災害損失

無。

十一、重大之期後事項

無。

十二、其他

(一)資本管理

本集團之資本管理目標，係為保障集團能繼續經營，維持最佳資本結構以降低資金成本，並為股東提供報酬。為了維持或調整資本結構，本集團可能調整支付予股東之股利金額、退還資本予股東、發行新股或出售資產以降低債務。本集團利用負債資本比率以監控其資本，該比率係按總負債除以資本總額計算。資本總額之計算為個體資產負債表所列報之「權益」加上總負債。

於民國 112 年 9 月 30 日、111 年 12 月 31 日及 111 年 9 月 30 日，本集團之負債資本比率如下：

	112年9月30日	111年12月31日	111年9月30日
總負債	\$ 360,473	\$ 427,181	\$ 467,663
總權益	363,872	372,578	383,833
總資本	<u>\$ 724,345</u>	<u>\$ 799,759</u>	<u>\$ 851,496</u>
負債資本比率	<u>50%</u>	<u>53%</u>	<u>55%</u>

(二) 金融工具

1. 金融工具之種類

	112年9月30日	111年12月31日	111年9月30日
金融資產			
透過其他綜合損益按公允價值衡量之金融資產			
選擇指定之權益工具			
投資	\$ 1,200	\$ 1,667	\$ 1,771
按攤銷後成本衡量之金融資產			
現金及約當現金	190,434	156,640	184,872
按攤銷後成本衡量之金融資產	340	343	336
應收票據	221	1,247	147
應收帳款	133,938	140,605	92,492
其他應收款	1,229	836	1,872
存出保證金	4,322	4,208	4,218
	<u>\$ 331,684</u>	<u>\$ 305,546</u>	<u>\$ 285,708</u>
金融負債			
按攤銷後成本衡量之金融負債			
短期借款	\$ 96,824	\$ 116,566	\$ 95,473
應付票據	13	169	11
應付帳款	154,056	171,945	236,168
其他應付款	22,233	19,079	24,948
長期借款(包含一年內到期)	34,985	44,141	47,295
存入保證金	581	574	579
	<u>\$ 308,692</u>	<u>\$ 352,474</u>	<u>\$ 404,474</u>
租賃負債	<u>\$ 20,194</u>	<u>\$ 28,576</u>	<u>\$ 31,803</u>

2. 風險管理政策

- (1) 本集團日常營運受多項財務風險之影響，包含市場風險(包括匯率風險、利率風險、及價格風險)、信用風險及流動性風險。
- (2) 風險管理工作由本集團財務部按照董事會核准之政策執行。本集團財務部透過與集團內各營運單位密切合作，以負責辨認、評估與規避財務風險。董事會對整體風險管理訂有書面原則，亦對特定範圍與事項提供書面政策，例如匯率風險、利率風險、信用風險、衍生與非衍生金融工具之使用，以及剩餘流動資金之投資。

3. 重大財務風險之性質及程度

(1) 市場風險

匯率風險

- A. 本集團係跨國營運，因此受相對與本公司及各子公司功能性貨幣不同的交易所產生之匯率風險，主要為美元及人民幣。相關匯率風險來自未來之商業交易及已認列之資產與負債。
- B. 本集團管理階層已訂定政策，規定集團內各公司管理相對其功能性貨幣之匯率風險。各公司應透過集團財務部就其整體匯率風險進行避險。匯率風險的衡量是透過高度很有可能產生之美元及人民幣支出的預期交易，採用遠期外匯合約以減少匯率波動對於預期購買存貨成本之影響。
- C. 本集團持有若干國外營運機構投資，其淨資產承受外幣換算風險。
- D. 本集團從事之業務涉及若干非功能性貨幣(本公司及部分子公司之功能性貨幣為新台幣、部分子公司之功能性貨幣為人民幣及越南盾)，故受匯率波動之影響，具重大匯率波動影響之外幣資產及負債資訊如下：

112年9月30日

	<u>外幣(仟元)</u>	<u>匯率</u>	<u>帳面金額</u> (新台幣)
(外幣:功能性貨幣)			
<u>金融資產</u>			
<u>貨幣性項目</u>			
美金：新台幣	\$ 7,113	32.27	\$ 229,537
人民幣：新台幣	11,662	4.4946	52,416
<u>金融負債</u>			
<u>貨幣性項目</u>			
美金：新台幣	1,436	32.27	46,340
人民幣：新台幣	672	4.4946	3,020

111年12月31日			
(外幣:功能性貨幣)	外幣(仟元)	匯率	帳面金額 (新台幣)
<u>金融資產</u>			
<u>貨幣性項目</u>			
美金：新台幣	\$ 8,468	30.715	\$ 260,095
人民幣：新台幣	16,212	4.4102	71,498
<u>金融負債</u>			
<u>貨幣性項目</u>			
美金：新台幣	1,550	30.715	47,608
人民幣：新台幣	1,167	4.4102	5,147

111年9月30日			
(外幣:功能性貨幣)	外幣(仟元)	匯率	帳面金額 (新台幣)
<u>金融資產</u>			
<u>貨幣性項目</u>			
美金：新台幣	\$ 6,174	31.755	\$ 196,055
人民幣：新台幣	1,260	4.4727	5,636
<u>金融負債</u>			
<u>貨幣性項目</u>			
美金：新台幣	1,349	31.755	42,837
人民幣：新台幣	1,408	4.4727	6,298

E. 本集團貨幣性項目因匯率波動具重大影響於民國112年及111年7月1日至9月30日暨112年及111年1月1日至9月30日認列之全部兌換利益彙總金額分別為\$13,090、\$17,538、\$15,901及\$32,498。

F. 本集團因重大匯率波動影響之外幣市場風險分析如下：

112年1月1日至9月30日			
敏感度分析			
(外幣:功能性貨幣)	變動幅度	影響稅前損益	影響其他綜合損益
<u>金融資產</u>			
<u>貨幣性項目</u>			
美金：新台幣	1%	\$ 2,295	\$ -
人民幣：新台幣	1%	524	-
<u>金融負債</u>			
<u>貨幣性項目</u>			
美金：新台幣	1%	463	-
人民幣：新台幣	1%	30	-

111年1月1日至9月30日

敏感度分析

	變動幅度	影響稅前損益	影響其他綜合損益
(外幣:功能性貨幣)			
<u>金融資產</u>			
<u>貨幣性項目</u>			
美金：新台幣	1%	\$ 1,961	\$ -
人民幣：新台幣	1%	56	-
<u>金融負債</u>			
<u>貨幣性項目</u>			
美金：新台幣	1%	428	-
人民幣：新台幣	1%	63	-

價格風險

不適用。

現金流量及公允價值利率風險

本集團從事之短期借款，係屬浮動利率之金融商品，因借款天期不長，預期不致發生重大之市場風險。

(2) 信用風險

- A. 本集團之信用風險係因客戶或金融工具之交易對手無法履行合約義務而導致本集團財務損失之風險，主要來自交易對手無法清償按收款條件支付之應收帳款，及分類為按攤銷後成本衡量、透過其他綜合損益按公允價值衡量的合約現金流量。
- B. 本集團係以集團角度建立信用風險之管理。依內部明定之授信政策，集團內各營運個體與每一新客戶於訂定付款及提出交貨之條款與條件前，須對其進行管理及信用風險分析。內部風險控管係透過考慮其財務狀況、過往經驗及其他因素，以評估客戶之信用品質。個別風險之限額係董事會依內部或外部之評等而制訂，並定期監控信用額度之使用。
- C. 本集團採用 IFRS 9 提供之前提假設。當合約款項按約定之支付條款逾期超過 30 天，視為金融資產自原始認列後信用風險已顯著增加。
- D. 本集團採用 IFRS 9 提供前提假設，當合約款項按約定之支付條款逾期超過 90 天，視為已發生違約。
- E. 本集團按客戶評等、貿易信用風險及客戶類型之特性將對客戶之應收帳款分組，採用簡化作法以損失率法為基礎估計預期信用損失。

F. 本集團納入台灣經濟研究院景氣觀測報告對未來前瞻性的考量調整按特定期間歷史及現時資訊所建立之損失率，以估計應收帳款的備抵損失，民國 112 年 9 月 30 日、111 年 12 月 31 日及 111 年 9 月 30 日之損失率法如下：

	從未發生損失	曾經發生損失	個別認定	合計
<u>112年9月30日</u>				
預期損失率	0.03%	註1	註2	
帳面價值總額	\$ 133,809	\$ -	\$ 1,235	\$ 135,044
備抵損失	39	-	1,067	1,106
	從未發生損失	曾經發生損失	個別認定	合計
<u>111年12月31日</u>				
預期損失率	0.03%	註1	註2	
帳面價值總額	\$ 140,647	\$ -	\$ -	\$ 140,647
備抵損失	42	-	-	42
	從未發生損失	曾經發生損失	個別認定	合計
<u>111年9月30日</u>				
預期損失率	0.03%	註1	註2	
帳面價值總額	\$ 92,518	\$ -	\$ 1,081	\$ 93,599
備抵損失	26	-	1,081	1,107

註 1：根據歷史經驗顯示該等客戶與本集團之交易有逾期超過 90 天，以準備矩陣為基礎估計預期信用損失。本期經辨認後無此情形。

註 2：根據歷史經驗顯示該等客戶因個別因素導致呆帳，以歷史經驗分別計算損失率。

G. 本集團採簡化作法之應收帳款備抵損失變動表如下：

	<u>112年</u>
	<u>應收帳款</u>
1月1日	\$ 42
預期信用減損損失提列	1,064
匯率影響數	-
9月30日	<u>\$ 1,106</u>
	<u>111年</u>
	<u>應收帳款</u>
1月1日	\$ 695
預期信用減損損失提列	371
匯率影響數	41
9月30日	<u>\$ 1,107</u>

(3) 流動性風險

- A. 現金流量預測是由公司內各營運個體執行，並由集團財務部予以彙總。集團財務部監控集團流動資金需求之預測，確保其有足夠資金得以支應營運需要。
- B. 集團財務部則將剩餘資金投資於附息之活期存款及定期存款，其

所選擇之工具具有適當之到期日或足夠流動性，以因應上述預測並提供充足之調度水位。

C. 本集團未動用借款額度明細如下：

	112年9月30日	111年12月31日	111年9月30日
固定利率			
一年內到期	\$ 197,270	\$ 184,810	\$ 186,755

註：一年內到期之額度屬年度額度，於民國 112 年內將另行商議。

D. 下表係本集團之非衍生金融負債及以淨額或總額交割之衍生金融負債，按相關到期日予以分組，非衍生金融負債係依據資產負債表日至合約到期日之剩餘期間進行分析；衍生金融負債係依據資產負債表日至預期到期日之剩餘期間進行分析。下表所揭露之合約現金流量金額係未折現之金額。

非衍生金融負債：

112年9月30日	1年以下	1至5年內	5年以上
短期借款	\$ 97,285	\$ -	\$ -
應付票據	13	-	-
應付帳款	154,056	-	-
其他應付款	22,233	-	-
長期借款(包含一年內到期)	15,053	26,291	-
其他金融負債	581	-	-
租賃負債	12,845	7,923	-

非衍生金融負債：

111年12月31日	1年以下	1至5年內	5年以上
短期借款	\$ 116,566	\$ -	\$ -
應付票據	169	-	-
應付帳款	171,945	-	-
其他應付款	19,079	-	-
長期借款(包含一年內到期)	12,612	31,529	-
其他金融負債	574	-	-
租賃負債	12,108	17,101	-

非衍生金融負債：

111年9月30日	1年以下	1至5年內	5年以上
短期借款	\$ 95,473	\$ -	\$ -
應付票據	11	-	-
應付帳款	236,168	-	-
其他應付款	24,948	-	-
長期借款(包含一年內到期)	47,295	-	-
其他金融負債	579	-	-
租賃負債	12,491	20,677	-

E. 本集團並不預期到期日分析之現金流量發生時點會顯著提早，或實際金額會有顯著不同。

(三)公允價值資訊

1. 為衡量金融及非金融工具之公允價值所採用評價技術的各等級定義如下：

第一等級：企業於衡量日可取得之相同資產或負債於活絡市場之報價（未經調整）。活絡市場係指有充分頻率及數量之資產或負債交易發生，以在持續基礎上提供定價資訊之市場。

第二等級：資產或負債直接或間接之可觀察輸入值，但包括於第一等級之報價者除外。

第三等級：資產或負債之不可觀察輸入值。本集團投資之透過其他綜合損益按公允價值衡量之金融資產屬之。

2. 以成本衡量之投資性不動產的公允價值資訊請詳附註六(九)說明。

3. 非以公允價值衡量之金融工具

包括現金及約當現金、應收票據、應收帳款、其他應收款、短期借款、應付票據、應付帳款及其他應付款的帳面金額係公允價值之合理近似值。

4. 以公允價值衡量之金融及非金融工具，本集團依資產及負債之性質、特性及風險及公允價值等級之基礎分類，相關資訊如下：

112年9月30日	第一等級	第二等級	第三等級	合計
資產				
重複性公允價值				
透過其他綜合損益按公允價值衡量之金融資產				
權益證券	\$ -	\$ -	\$ 1,200	\$ 1,200
111年12月31日	第一等級	第二等級	第三等級	合計
資產				
重複性公允價值				
透過其他綜合損益按公允價值衡量之金融資產				
權益證券	\$ -	\$ -	\$ 1,667	\$ 1,667
111年9月30日	第一等級	第二等級	第三等級	合計
資產				
重複性公允價值				
透過其他綜合損益按公允價值衡量之金融資產				
權益證券	\$ -	\$ -	\$ 1,771	\$ 1,771

5. 民國 112 年及 111 年 1 月 1 日至 9 月 30 日無第一等級與第二等級間之任何移轉。

6. 下表列示民國 112 年及 111 年 1 月 1 日至 9 月 30 日第三等級之變動：

	112年		111年	
	非衍生權益工具		非衍生權益工具	
1月1日	\$	1,667	\$	3,552
認列於其他綜合損益之利益或損失 帳列透過其他綜合損益按公允價值 衡量之權益工具投資未實現 評價損益	(467)	(1,781)
9月30日	\$	1,200	\$	1,771

7. 民國 112 年及 111 年 1 月 1 日至 9 月 30 日無自第三等級轉入及轉出之情形。

8. 有關屬第三等級公允價值衡量項目所使用評價模型之重大不可觀察輸入值之量化資訊及重大不可觀察輸入值變動之敏感度分析說明如下：

	112年9月30日		重大不可觀察 輸入值	區間 (加權平均)	輸入值與 公允價值關係
	公允價值	評價技術			
非衍生權益工具：					
非上市上櫃公司股票	\$ 1,200	可類比上市上櫃公司法	缺乏市場流通性折價	不適用	缺乏市場流通性折價愈高，公允價值愈低
			重大不可觀察	區間	輸入值與
	111年12月31日		重大不可觀察 輸入值	區間 (加權平均)	輸入值與 公允價值關係
	公允價值	評價技術			
非衍生權益工具：					
非上市上櫃公司股票	\$ 1,667	可類比上市上櫃公司法	缺乏市場流通性折價	不適用	缺乏市場流通性折價愈高，公允價值愈低
			重大不可觀察	區間	輸入值與
	111年9月30日		重大不可觀察 輸入值	區間 (加權平均)	輸入值與 公允價值關係
	公允價值	評價技術			
非衍生權益工具：					
非上市上櫃公司股票	\$ 1,771	可類比上市上櫃公司法	缺乏市場流通性折價	不適用	缺乏市場流通性折價愈高，公允價值愈低

十三、附註揭露事項

(一)重大交易事項相關資訊

1. 資金貸與他人：本公司及轉投資公司無此情形。
2. 為他人背書保證：請詳附表一。

3. 期末持有有價證券情形(不包含投資子公司、關聯企業及合資控制部分)：請詳附表二。
4. 累積買進或賣出同一有價證券之金額達新台幣三億元或實收資本額百分之二十以上：本公司及轉投資公司無此情形。
5. 取得不動產之金額達新台幣三億元或實收資本額百分之二十以上：本公司及轉投資公司無此情形。
6. 處分不動產之金額達新台幣三億元或實收資本額百分之二十以上：本公司及轉投資公司無此情形。
7. 與關係人進、銷貨之金額達新台幣一億元或實收資本額百分之二十以上：請詳附表三。
8. 應收關係人款項達新台幣一億元或實收資本額百分之二十以上：本公司及轉投資公司無此情形。
9. 從事衍生工具交易：本公司及轉投資公司無此情形。
10. 母公司與子公司及各子公司間之業務關係及重要交易往來情形及金額(個別交易未達\$10,000 以上，不予揭露；另相對之關係人交易不另行揭露)：請詳附表四。

(二) 轉投資事業相關資訊

被投資公司名稱、所在地區等相關資訊(不包含大陸投資公司)：請詳附表五。

(三) 大陸投資資訊

1. 基本資料：請詳附表六。
2. 直接或間接經由第三地區事業與轉投資大陸之被投資公司所發生之重大交易事項：本公司及轉投資公司無此情形。

(四) 主要股東資訊

主要股東資訊：請詳附表七。

十四、部門別財務資訊

(一) 一般性資訊

本集團管理階層已依據董事會於制定決策所使用之報導資訊辨認應報導部門。本集團之策決中心以地區別之角度經營業務，根據各地區市場特性及競爭狀況制定價格策略及產品保固政策，目前本集團以北美洲及歐洲地區之經營為主，東北亞地區則具有未來發展潛力，將是集團下階段的重點經營區域。

(二) 部門損益之資訊

提供予主要營運決策者之應報導部門資訊如下：

	112年1月1日至9月30日				
	東北亞	北美洲	歐洲	其他	總計
部門收入	\$ 66,361	\$ 112,818	\$ 36,961	\$ 269,206	\$ 485,346
部門成本	(46,553)	(95,196)	(30,951)	(233,039)	(405,739)
部門費用	(20,403)	(22,268)	(7,479)	(49,881)	(100,031)
部門損益	<u>(\$ 595)</u>	<u>(\$ 4,646)</u>	<u>(\$ 1,469)</u>	<u>(\$ 13,714)</u>	<u>(\$ 20,424)</u>

	111年1月1日至9月30日				
	東北亞	北美洲	歐洲	其他	總計
部門收入	\$ 83,713	\$ 294,696	\$ 42,366	\$ 148,098	\$ 568,873
部門成本	(71,324)	(245,982)	(42,486)	(145,795)	(505,587)
部門費用	(18,347)	(68,809)	(3,997)	(15,918)	(107,071)
部門損益	<u>(\$ 5,958)</u>	<u>(\$ 20,095)</u>	<u>(\$ 4,117)</u>	<u>(\$ 13,615)</u>	<u>(\$ 43,785)</u>

(三) 部門損益之調節資訊

本集團向主要營運決策者呈報之外部收入，與損益表內之收入採用一致之衡量方式。

民國 112 年及 111 年 1 月 1 日至 9 月 30 日部門損益與繼續營業部門稅前損益調節如下：

	112年1月1日至9月30日	111年1月1日至9月30日
應報導部門損益	(\$ 20,424)	(\$ 43,785)
未分配金額：		
非營業收支淨額	<u>14,233</u>	<u>36,417</u>
繼續營業部門稅前淨損	<u>(\$ 6,191)</u>	<u>(\$ 7,368)</u>

合世生醫科技股份有限公司及子公司

為他人背書保證

民國112年1月1日至9月30日

附表一

單位：新台幣仟元

(除特別註明者外)

編號 (註3)	背書保證者 公司名稱	被背書保證對象		對單一企業 背書保證限額 (註1)	本期最高 背書保證餘額	期末背書 保證餘額	實際動支 金額	以財產擔保 之背書保證 金額	累計背書保證金 額佔最近期財務 報表淨值之比率	背書保證 最高限額	屬母公司對 子公司背書 保證	屬子公司對 母公司背書 保證	屬對大陸地 區背書保證	備註
		關係 (註4)	公司名稱											
0	合世生醫科技股份 有限公司	合世醫療(越南)責 任有限公司	2	\$ 181,936	\$ 64,540	\$ 64,540	\$ 32,270	\$ -	17.12%	\$ 291,098	Y	N	N	-
0	合世生醫科技股份 有限公司	RICH LINK CO., LTD.	2	181,936	899	899	-	-	0.25%	291,098	Y	N	N	-

註1：本公司對單一企業背書保證額度，為母子公司關係者，不得超過本公司最近期經會計師查核簽證或核閱之財務報告淨值之百分之五十；另各該子公司對單一企業背書保證額度，為母子公司關係者，不得超過各該子公司最近期經會計師查核簽證或核閱之財務報告淨值之百分之七十。

註2：本公司對外背書保證總額，不得超過本公司最近期經會計師查核簽證或核閱之財務報告淨值之百分之八十；另各該子公司對外背書保證總額，為母子公司關係者，不得超過各該子公司最近期經會計師查核簽證或核閱之財務報告淨值之百分之八十。

註3：編號欄之說明如下：

(1). 發行人填0。

(2). 被投資公司按公司別由阿拉伯數字1開始依序編號。

註4：背書保證者與被背書保證對象之關係有下列7種，標示種類即可：

(1). 有業務往來之公司。

(2). 公司直接或間接持有表決權之股份超過百分之五十之公司。

(3). 直接及間接對公司持有表決權之股份超過百分之五十之公司。

(4). 公司直接及間接持有表決權股份達百分之九十以上之公司。

(5). 基於承攬工程需要之同業間或共同起造人間依合約規定互保之公司。

(6). 因共同投資關係由各全體出資股東依其持股比率對其背書保證之公司。

(7). 同業間依消費者保護法規範從事預售屋銷售合約之履約保證連帶擔保。

合世生醫科技股份有限公司及子公司
 期末持有有價證券情形（不包含投資子公司、關聯企業及合資控制部分）
 民國112年9月30日

附表二

單位：新台幣仟元
 （除特別註明者外）

持有之公司	有價證券種類及名稱	與有價證券發行人之關係	帳列科目	期		末		備註
				股數(仟股)	帳面金額	持股比例	公允價值	
本公司	股 票—鉅旺生技股份有限公司	無	透過其他綜合損益按公允價值衡量之金融資產—非流動	1,000	\$ 1,200	4.63%	\$ 1,200	-

合世生醫科技股份有限公司及子公司
與關係人進、銷貨之金額達新台幣一億元或實收資本額百分之二十以上
民國112年1月1日至9月30日

附表三

單位：新台幣仟元
(除特別註明者外)

進(銷)貨之公司	交易對象名稱	關係	交易情形			交易條件與一般交易不同之情形及原因		應收(付)票據、帳款		備註 (註)	
			進(銷)貨	金額	佔總進(銷)貨之比率	授信期間	單價	授信期間	餘額		佔總應收(付)票據、帳款之比率
合世生醫科技(股)有限公司	合泰醫療電子(蘇州)有限公司	本公司之子公司	進貨	330,672	72%	次月結120~150天	"	"	(60,336)	72%	-
合泰醫療電子(蘇州)有限公司	合世生醫科技(股)有限公司	本公司之子公司	(銷貨)	(330,672)	96%	次月結120~150天	"	"	60,336	97%	-

註：一般客戶及一般供應商交易條件約當。

合世生醫科技股份有限公司及子公司
 母公司與子公司及各子公司間之業務關係及重要交易往來情形及金額
 民國112年1月1日至9月30日

附表四

單位：新台幣仟元
 (除特別註明者外)

編號 (註1)	交易人名稱	交易往來對象	與交易人之關係	交易往來情形			佔合併總營收或總資產 之比率 (註3)
				科目	金額	交易條件	
0	合世生醫科技(股)公司	合泰醫療電子(蘇州)有限公司	1	銷貨	\$ 46,091	按雙方議定之價格辦理	9%
0	合世生醫科技(股)公司	合泰醫療電子(蘇州)有限公司	1	進貨	330,672	按雙方議定之價格辦理	68%
0	合世生醫科技(股)公司	合泰醫療電子(蘇州)有限公司	1	應付帳款	60,336	按雙方議定之價格辦理	8%
0	合世生醫科技(股)公司	合泰醫療電子(蘇州)有限公司	1	預付貨款	80,273	按雙方議定之價格辦理	11%
0	合世生醫科技(股)公司	合世醫療(越南)責任有限公司	1	進貨	86,866	按雙方議定之價格辦理	18%

註1：母公司及子公司相互間之業務往來資訊應分別於編號欄註明，編號之填寫方法如下：

- (1). 母公司填0。
- (2). 子公司依公司別由阿拉伯數字1開始依序編號。

註2：與交易人之關係有以下三種，標示種類即可(若係母子公司間或各子公司間之同一筆交易，則無須重複揭露。如：母公司對子公司之交易，若母公司已揭露，則子公司部分無須重複揭露；子公司對子公司之交易，若其一子公司已揭露，則另一子公司無須重複揭露)：

- (1). 母公司對子公司。
- (2). 子公司對母公司。
- (3). 子公司對子公司。

註3：交易往來金額佔合併總營收或總資產比率之計算，若屬資產負債項目者，以期末餘額佔合併總資產之方式計算；若屬損益項目者，以期中累積金額佔合併總營收之方式計算。

合世生醫科技股份有限公司及子公司
被投資公司名稱、所在地區等相關資訊（不包含大陸被投資公司）
民國112年1月1日至9月30日

附表五

單位：新台幣仟元
(除特別註明者外)

投資公司名稱	被投資公司名稱	所在地區	主要營業項目	原始投資金額		期末持有			被投資公司本期損益	本期認列之投資損益 (註)	備註
				本期期末	去年年底	股數	比率	帳面金額			
合世生醫科技(股)公司	H&L INTERNATIONAL CO., LTD.	薩摩亞	一般投資	\$ 280,040	\$ 247,770	8,678,024	100	(\$ 59,819)	(\$ 12,171)	(\$ 12,171)	無
合世生醫科技(股)公司	帝寶生醫股份有限公司	台灣	醫療器材批發/ 零售	15,000	15,000	1,500,000	100	3,530	(17)	(17)	無
合世生醫科技(股)公司	合世醫療(越南)責任有限公司	越南	測量儀器及用 具之製造銷售	123,437	123,437	-	100	11,821	(475)	(475)	無
H&L INTERNATIONAL CO., LTD.	RICH LINK CO., LTD.	模里西斯	一般投資	265,873	233,603	8,239,000	100	(59,821)	(12,171)	-	無

註：本公司認列之投資損益係含順流交易之沖銷。

合世生醫科技股份有限公司及子公司

大陸投資資訊－基本資料

民國112年1月1日至9月30日

附表六

單位：新台幣仟元

(除特別註明者外)

大陸被投資公司名稱	主要營業項目	實收資本額	投資方式	本期期初自台	本期匯出或收回		本期期末自台	被投資公司本	本公司直接	本期認列投資	期末投資帳面	截至本期止已	備註
				灣匯出累積投	投資金額		灣匯出累積投						
				資金額	匯出	收回	資金額			損益	金額		
合泰醫療電子 (蘇州)有限公司	測量儀器及用具 之製造銷售	64,863	(註1)	32,593	32,270	-	64,863	(12,613)	100	(12,613)	(60,339)	-	註3

公司名稱	本期期末累計自 地區投資金額	經濟部投審會 核准投資金額 (註2)	依經濟部投審會 規定赴大陸地區 投資限額
合世生醫科技 股份有限公司	\$ 71,317	\$ 71,317	\$ 218,323

註1：係以現金透過第三地區之孫公司-RICH LINK CO., LTD.再轉投資，此案業經投審會95年6月19日經審二字第09500182490號函、100年3月31日經審二字第10000118940號函、112年4月13日經審二字第11200045040號函及112年7月5日經審二字第11200070090號函核准。

註2：係包含以現金及固定資產透過第三地區之子公司-H&L INTERNATIONAL CO., LTD.再轉投資合益電子(深圳)有限公司，累計匯出之投資金額計\$6,454，此案業經投審會91年4月18日經審二字第09700291940號函核准，惟該公司業已於97年6月辦理解散清算完畢，並經投審會97年8月4日審二字第09700272510號函核備在案。

註3：係依該公司經會計師核閱之財務報告認列。

合世生醫科技股份有限公司及子公司

主要股東資訊

民國112年9月30日

附表七

主要股東名稱	股份	
	持有股數	持股比例
邱美玲	2,611,000	5.50%
連淑真	2,528,109	5.33%